

339037	LOCAÇÃO DE MÃO-DE-OBRA	100	944.436,19
339039	OUTROS SERVIÇOS DE TERCEIROS-PESSOA JURIDICA	100	117.012,30
<b>12365014223880002 Total</b>			
			<b>8.511.341,29</b>
12365016432710019	449051 OBRAS E INSTALAÇÕES	100	542.290,05
	449092 DESPESAS DE EXERCÍCIOS ANTERIORES	100	308.693,69
<b>12365016432710019 Total</b>			
			<b>850.983,74</b>
12366014223920003	339030 MATERIAL DE CONSUMO	100	39.690,00
<b>12366014223920003 Total</b>			
			<b>39.690,00</b>
12366125035310001	335039 OUTROS SERVIÇOS DE TERCEIROS-PESSOA JURIDICA	100	2.250.000,00
	339039 OUTROS SERVIÇOS DE TERCEIROS-PESSOA JURIDICA	100	1.901.634,77
<b>12366125035310001 Total</b>			
			<b>4.051.634,77</b>
12367014223930001	339030 MATERIAL DE CONSUMO	103	5.040,00
		332	6.445,20
	339039 OUTROS SERVIÇOS DE TERCEIROS-PESSOA JURIDICA	103	332.638,54
	339093 INDENIZAÇÕES E RESTITUIÇÕES	121	5.179,56
		300	226,00
		321	14.715,70
		332	35.050,00

449052	EQUIPAMENTOS E MATERIAL PERMANENTE	103	24.426,00
		332	1.850,00
449093	INDENIZAÇÕES E RESTITUIÇÕES	300	500,00
		321	7.422,88
		332	33.800,00
<b>12367014223930001 Total</b>			
			<b>467.293,88</b>
12367014223930002	339039 OUTROS SERVIÇOS DE TERCEIROS-PESSOA JURIDICA	100	275.572,53
<b>12367014223930002 Total</b>			
			<b>275.572,53</b>
12421150124260018	339139 OUTROS SERVIÇOS DE TERCEIROS-PESSOA JURIDICA	100	697.442,36
<b>12421150124260018 Total</b>			
			<b>697.442,36</b>
28843000190960006	329021 JUROS SOBRE A DÍVIDA POR CONTRATO	100	278.880,65
	469071 PRINCIPAL DA DÍVIDA CONTRATUAL RESGATADO	100	1.860.541,36
<b>28843000190960006 Total</b>			
			<b>2.139.422,01</b>
28846000190500085	339093 INDENIZAÇÕES E RESTITUIÇÕES	100	129.831,60
<b>28846000190500085 Total</b>			
			<b>129.831,60</b>
<b>Total geral</b>			<b>1.579.466.112,82</b>

FONTE: SIAC - Sistema Integrado de Administração Financeira e Contábil  
Diretoria Geral de Contabilidade / Subsecretaria do Tesouro / SEF

PORTARIA Nº 386, DE 25 DE SETEMBRO DE 2009.

O SECRETÁRIO DE ESTADO DE FAZENDA DO DISTRITO FEDERAL, no uso de suas atribuições regimentais, considerando o disposto nos artigos 140, 153 e 241 da Lei Orgânica do Distrito Federal e o que dispõe a Lei Complementar nº 101, de 04 de maio de 2000, resolve:

Art. 1º - Dar publicidade à execução orçamentária do Governo do Distrito Federal relativa ao mês de agosto de 2009, realizada e registrada no SIAC pelos órgãos e unidades orçamentárias do Distrito Federal, nos termos dos anexos a esta Portaria.

Art. 2º - Esta Portaria entra em vigor na data de sua publicação.

VALDIVINO JOSÉ DE OLIVEIRA



DISTRITO FEDERAL  
RELATÓRIO RESUMIDO DA EXECUÇÃO ORÇAMENTÁRIA  
BALANÇO ORÇAMENTÁRIO  
ORÇAMENTO FISCAL E DA SEGURIDADE SOCIAL  
ATÉ AGOSTO DE 2009

RECEITAS	PREVISÃO INICIAL	PREVISÃO P/O EXERCÍCIO (A)	RECEITAS REALIZADAS				SALDO (A-C)
			NO BIMESTRE (B)	% (B/A)	ATÉ O BIMESTRE (C)	% (C/A)	
<b>RECEITAS CORRENTES (I)</b>	<b>10.914.461.529,00</b>	<b>11.197.969.124,85</b>	<b>1.779.686.357,18</b>	<b>15,89</b>	<b>7.182.063.784,45</b>	<b>64,14</b>	<b>4.015.905.340,40</b>
<b>RECEITAS TRIBUTÁRIAS</b>	<b>7.900.638.835,00</b>	<b>7.900.638.835,00</b>	<b>1.244.793.930,02</b>	<b>15,76</b>	<b>4.997.750.119,97</b>	<b>63,26</b>	<b>2.902.785.715,03</b>
Impostos	7.779.601.672,00	7.779.601.672,00	1.219.301.371,22	15,67	4.910.719.776,92	63,12	2.868.381.895,08
Taxas	120.934.163,00	120.934.163,00	25.492.558,80	21,08	87.030.343,05	71,97	33.903.819,95
<b>RECEITA DE CONTRIBUIÇÕES</b>	<b>1.027.968.611,00</b>	<b>1.229.168.611,00</b>	<b>172.007.273,61</b>	<b>13,99</b>	<b>637.126.457,11</b>	<b>51,83</b>	<b>592.042.153,89</b>
Contribuições Sociais	921.143.482,00	1.122.343.482,00	145.566.876,30	12,97	574.061.401,14	51,15	548.282.080,86
Contribuições Econômicas	106.825.129,00	106.825.129,00	26.440.397,31	24,75	63.065.055,97	59,04	43.760.073,03
<b>RECEITA PATRIMONIAL</b>	<b>107.259.321,00</b>	<b>115.617.368,95</b>	<b>81.334.118,23</b>	<b>70,35</b>	<b>203.496.699,84</b>	<b>176,01</b>	<b>-87.879.330,99</b>
Receitas Imobiliárias	24.102.516,00	24.102.516,00	4.641.381,83	19,26	19.059.851,23	79,08	5.042.664,77
Receitas de Valores Mobiliários	82.720.805,00	91.078.852,85	41.390.298,59	45,44	148.296.872,60	162,82	-57.218.019,75
Receitas de Concessões e Permissões	136.000,00	136.000,00	35.281.731,04	25.942,45	36.017.034,30	26.483,11	-35.881.034,30
Outras Receitas Patrimoniais	300.000,00	300.000,00	20.706,77	-	122.941,71	-	177.058,29
<b>RECEITA AGROPECUÁRIA</b>	<b>-</b>	<b>-</b>	<b>182,00</b>	<b>-</b>	<b>8.355,00</b>	<b>-</b>	<b>-8.355,00</b>
Receita de Produção Vegetal	-	-	-	-	-	-	-
Receita da Produção Animal e Derivados	-	-	182,00	-	8.355,00	-	-8.355,00
<b>RECEITA INDUSTRIAL</b>	<b>35.125,00</b>	<b>35.125,00</b>	<b>164.638,00</b>	<b>468,72</b>	<b>1.398.791,28</b>	<b>3.982,32</b>	<b>-1.363.666,28</b>
Receita da Indústria de Transformação	35.125,00	35.125,00	164.638,00	468,72	1.398.791,28	3.982,32	-1.363.666,28
<b>RECEITA DE SERVIÇOS</b>	<b>217.012.998,00</b>	<b>222.162.998,00</b>	<b>4.591.334,60</b>	<b>2,07</b>	<b>179.657.414,07</b>	<b>80,87</b>	<b>42.505.583,93</b>
Receita de Serviços	217.012.998,00	222.162.998,00	4.591.334,60	2,07	179.657.414,07	80,87	42.505.583,93
<b>TRANSFERÊNCIAS CORRENTES</b>	<b>1.125.711.882,00</b>	<b>1.156.998.061,00</b>	<b>187.147.147,33</b>	<b>16,18</b>	<b>813.094.385,09</b>	<b>70,28</b>	<b>343.903.675,91</b>
transferências intergovernamentais	2.179.430.981,00	2.179.430.981,00	219.537.180,25	10,07	1.392.034.396,28	63,88	787.126.584,72
transferências de instituições privadas	-	0,00	1.003.596,90	-	3.368.251,94	-	-3.368.251,94
transferências de pessoas	20.000.000,00	20.000.000,00	1.110.462,73	5,55	2.915.425,06	14,58	17.084.574,94
transferências de Convênios	27.604.088,00	58.890.267,00	3.097.065,31	5,26	69.080.395,78	117,30	-10.190.128,78
dedução da rec. de transfer. Multigovern. para formação do FUNDEB	-1.101.323.187,00	-1.101.323.187,00	-37.601.157,86	3,41	-654.574.083,97	59,44	-446.749.103,03
<b>OUTRAS RECEITAS CORRENTES</b>	<b>512.635.913,00</b>	<b>550.149.282,00</b>	<b>89.309.955,74</b>	<b>16,23</b>	<b>348.678.901,48</b>	<b>63,38</b>	<b>201.470.380,52</b>
Multas e Juros de Mora	196.061.897,00	196.061.897,00	34.975.804,37	17,84	118.527.735,72	60,45	77.534.161,28
Indenizações e Restituições	105.438.369,00	142.951.738,00	29.361.515,80	20,54	114.559.985,73	80,14	28.391.752,27
Receita da Dívida Ativa	149.792.023,00	149.792.023,00	14.903.509,33	9,95	60.976.314,33	40,71	88.815.708,67
Receitas Diversas	61.343.624,00	61.343.624,00	10.069.126,24	16,41	54.614.865,70	89,03	6.728.758,30
<b>RECEITAS INTRA-ORÇAMENTÁRIAS CORRENTES</b>	<b>23.301.844,00</b>	<b>23.301.844,00</b>	<b>1.151.765,56</b>	<b>4,94</b>	<b>3.925.479,46</b>	<b>16,85</b>	<b>19.376.364,54</b>
<b>DEDUÇÕES DA RECEITA</b>	<b>-</b>	<b>-</b>	<b>-813.987,91</b>	<b>-</b>	<b>-3.072.818,85</b>	<b>-</b>	<b>3.072.818,85</b>
Dedução da Receita de Vendas e Serviços	-	-	-813.987,91	-	-3.072.818,85	-	3.072.818,85
<b>RECEITAS DE CAPITAL (II)</b>	<b>1.082.985.804,00</b>	<b>1.595.574.754,20</b>	<b>133.398.053,42</b>	<b>8,36</b>	<b>323.563.974,11</b>	<b>20,28</b>	<b>1.272.010.780,09</b>
<b>OPERAÇÕES DE CRÉDITO</b>	<b>399.483.000,00</b>	<b>683.301.987,00</b>	<b>22.208.224,00</b>	<b>3,25</b>	<b>70.442.443,54</b>	<b>10,31</b>	<b>612.859.543,46</b>
Operações de Crédito Internas	183.417.535,00	264.396.035,00	14.674.879,52	5,55	40.177.380,80	15,20	224.218.654,20
Operações de Crédito Externas	216.065.465,00	418.905.952,00	7.533.344,48	1,80	30.265.062,74	7,22	388.640.889,26
<b>ALIENAÇÃO DE BENS</b>	<b>2.300.000,00</b>	<b>2.870.561,00</b>	<b>9.267.291,87</b>	<b>322,84</b>	<b>11.784.663,86</b>	<b>410,54</b>	<b>-8.914.102,86</b>
Alienações de Bens Móveis	2.300.000,00	2.870.561,00	544.949,27	18,98	2.185.796,25	76,15	684.764,75
Alienações de Bens Imóveis	-	-	8.722.342,60	-	9.598.867,61	-	-9.598.867,61

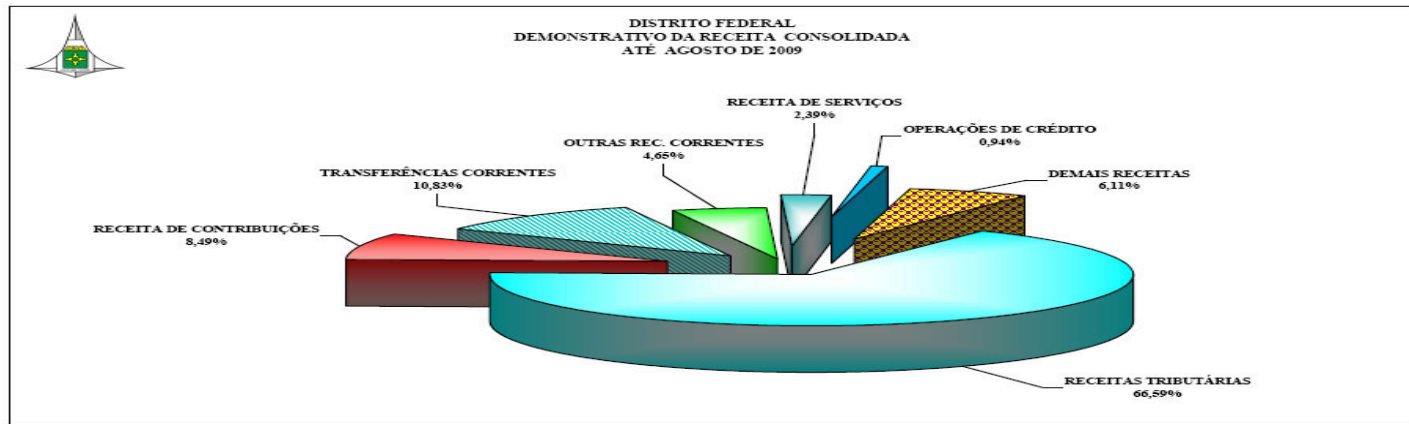
AMORTIZAÇÕES	22.876.000,00	61.776.000,00	2.657.712,59	4,30	49.443.450,86	80,04	12.332.549,14
amortizações de Empréstimos e Financiamentos	22.876.000,00	61.776.000,00	2.657.712,59	4,30	49.443.450,86	80,04	12.332.549,14
TRANSFERÊNCIAS DE CAPITAL	654.625.164,00	843.924.566,20	99.264.824,96	0,12	191.893.415,85	22,74	662.031.150,35
transferências de Convênios	654.625.164,00	843.924.566,20	99.264.824,96	11,76	191.893.415,85	22,74	652.031.150,35
RECEITAS INTRA-ORÇAMENTÁRIAS DE CAPITAL	3.701.640,00	3.701.640,00	-	-	-	-	3.701.640,00
<b>TOTAL DA RECEITA (V) = (I + II + III + IV)</b>	<b>11.997.447.333,00</b>	<b>12.793.543.879,05</b>	<b>1.913.034.410,60</b>	<b>14,95</b>	<b>7.505.627.758,56</b>	<b>58,67</b>	<b>5.287.916.120,49</b>

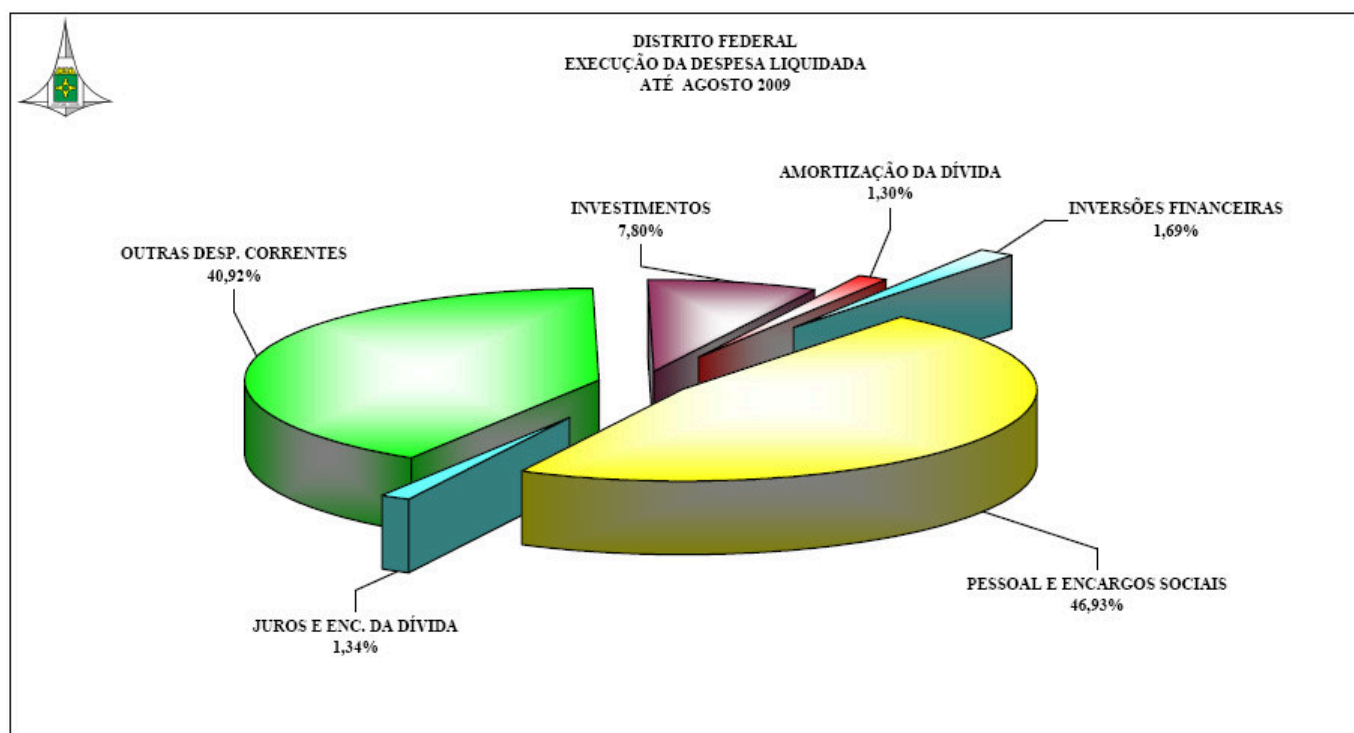
DESPESA	DOTAÇÃO INICIAL D	CRÉDITOS ADICIONAIS E	DOTAÇÃO AUTORIZADA F = D + E	DESPESA EMPENHADA		DESPESA LIQUIDADADA			SALDO (F-J)
				NO BIMESTRE G	ATÉ O BIMESTRE H	NO BIMESTRE I	ATÉ O BIMESTRE J	% de (J/F)	
<b>DESPESAS CORRENTES</b>	<b>9.688.562.110,00</b>	<b>936.690.539,35</b>	<b>10.625.242.649,35</b>	<b>1.893.775.634,40</b>	<b>6.423.209.972,20</b>	<b>1.718.760.133,41</b>	<b>5.660.521.775,24</b>	<b>53,27</b>	<b>4.964.720.874,11</b>
PESSOAL E ENCARGOS SOCIAIS	4.839.107.310,00	10.410.395,73	4.849.517.705,73	937.009.123,51	2.999.739.943,32	926.303.134,46	2.978.385.902,30	61,42	1.871.131.803,43
JUROS E ENCARGOS DA DÍVIDA	157.731.318,00	(1.700.000,00)	156.031.318,00	27.279.649,43	101.260.665,95	20.894.751,40	85.090.888,97	54,53	70.940.429,03
OUTRAS DESPESAS CORRENTES	4.691.713.482,00	927.980.143,62	5.619.693.625,62	929.486.861,46	3.322.209.362,93	771.562.247,55	2.597.044.983,97	46,21	3.022.648.641,65
<b>DESPESAS DE CAPITAL</b>	<b>2.203.743.742,00</b>	<b>797.441.165,00</b>	<b>3.001.184.907,00</b>	<b>496.719.059,19</b>	<b>1.388.356.608,51</b>	<b>296.503.815,45</b>	<b>685.400.591,72</b>	<b>22,84</b>	<b>2.315.784.315,28</b>
INVESTIMENTOS	1.856.816.356,00	866.188.894,00	2.723.005.250,00	435.206.078,38	1.184.816.089,63	231.348.596,94	495.097.935,68	18,18	2.227.907.314,32
INVERSÕES FINANCEIRAS	212.790.121,00	-75.768.517,00	137.021.604,00	36.639.481,30	108.227.606,52	40.886.238,01	107.532.026,60	78,48	29.489.577,40
AMORTIZAÇÃO DA DÍVIDA	134.137.265,00	7.020.788,00	141.158.053,00	24.873.499,51	95.312.912,36	24.268.980,50	82.770.629,44	58,64	58.387.423,56
RESERVA ORÇAM. PARA O RPPS	-	-	-	-	-	-	-	-	-
RESERVA DE CONTINGÊNCIA	105.151.481,00	-26.780.000,00	78.371.481,00	-	-	-	-	-	78.371.481,00
<b>TOTAL DE DESPESA</b>	<b>11.997.447.333,00</b>	<b>1.707.351.704,35</b>	<b>13.704.799.037,35</b>	<b>2.390.494.693,59</b>	<b>7.811.566.580,71</b>	<b>2.015.263.948,86</b>	<b>6.345.922.366,96</b>	<b>46,30</b>	<b>7.358.876.670,39</b>
<b>SUPERÁVIT = (C - J)</b>							<b>1.159.705.391,60</b>		
<b>SALDOS DE EXERCÍCIOS ANTERIORES (SUPERÁVIT) = (K)</b>							<b>208.920.533,65</b>		
<b>SUPERÁVIT REAL = ((C - J) - K)</b>							<b>1.368.625.925,25</b>		

FONTES: SIAC - Sistema Integrado de Administração Financeira e Contábil  
Diretoria Geral de Contabilidade / Subsecretaria do Tesouro / SEF

NOTA.: Estão sendo deduzidos na receita os valores de receitas de contribuição patronal para o regime próprio de previdência do servidor e na despesa estão sendo deduzidas as despesas de contribuição patronal para o regime próprio de previdência do servidor, exceto as despesas de transferências de contribuição patronal liquidadas em favor da UG/Gestão 320204/32203 (IPREV-Fundo Capitalizado de Previdência do DF), no valor de R\$ 37.094.505,73 transferidos pela UG/Gestão 320203/32203.

Responsável Técnico: Helvio Ferreira  
Diretor Geral de Contabilidade - CRC-DF/6.659





**RELATÓRIO RESUMIDO DA EXECUÇÃO ORÇAMENTÁRIA  
DEMONSTRATIVO CONSOLIDADO DA EXECUÇÃO DA DESPESA POR FUNÇÃO E SUBFUNÇÃO  
ORÇAMENTOS FISCAL E DA SEGURIDADE SOCIAL  
ATÉ AGOSTO DE 2009**

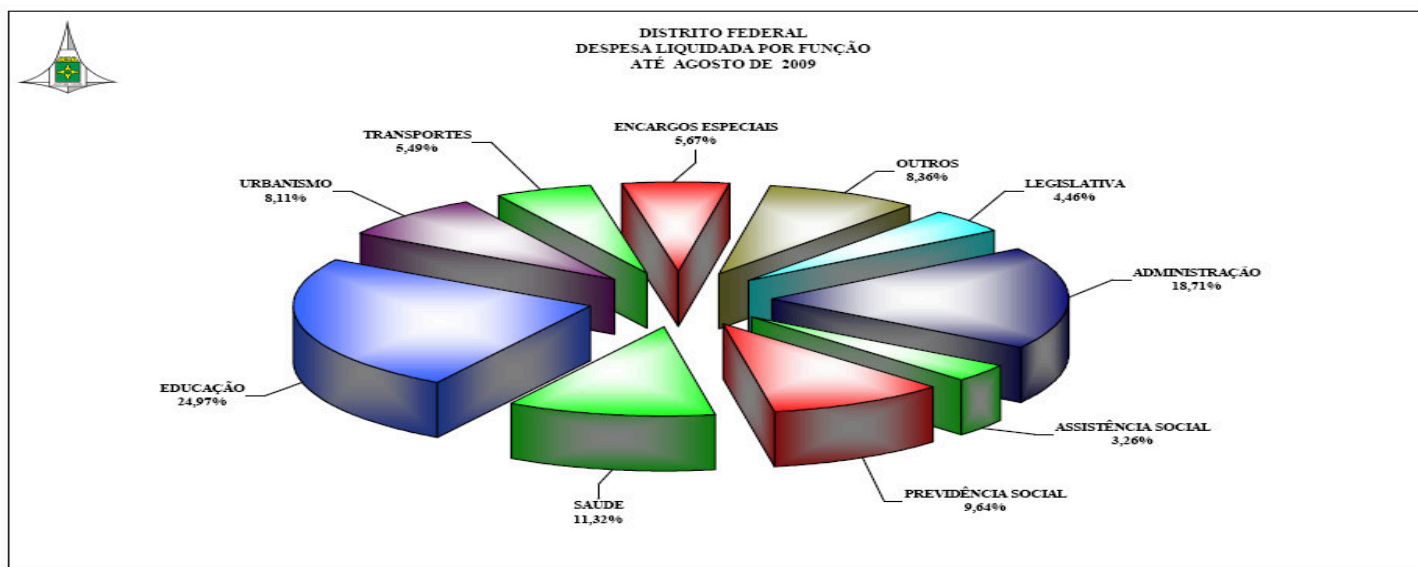
FUNÇÃO / SUBFUNÇÃO	DOTAÇÃO INICIAL	DOTAÇÃO AUTORIZADA	DESPESA EMPENHADA		DESPESA LIQUIDADADA		%	%	SALDO
			NO BIMESTRE	ATÉ O BIMESTRE	NO BIMESTRE	ATÉ O BIMESTRE			
A	B	C	D	E	F	(F)	F/B	B-F	
<b>LEGISLATIVA</b>	<b>564.253.500,00</b>	<b>537.503.239,00</b>	<b>69.745.250,02</b>	<b>320.484.576,81</b>	<b>71.457.534,78</b>	<b>283.185.352,05</b>	<b>4,46</b>	<b>52,69</b>	<b>254.317.886,95</b>
AÇÃO LEGISLATIVA	13.275.222,00	13.275.222,00	1.080.652,87	3.161.800,52	116.678,60	902.391,77	0,01	6,80	12.372.830,23
CONTROLE EXTERNO	21.027.737,00	19.842.232,00	2.346.032,85	10.058.262,06	1.624.482,91	7.155.912,20	0,11	36,06	12.686.319,80
ADMINISTRAÇÃO GERAL	493.530.941,00	468.016.185,00	57.570.252,50	288.830.228,36	66.936.629,66	267.372.872,13	4,21	57,13	200.643.312,87
FORMAÇÃO DE RECURSOS HUMANOS	4.099.600,00	3.299.600,00	125.464,80	429.015,22	106.301,54	261.816,03	0,00	7,93	3.037.783,97
COMUNICAÇÃO SOCIAL	31.720.000,00	32.470.000,00	8.622.847,00	18.005.270,65	2.673.442,07	7.492.359,92	0,12	23,07	24.977.640,08
FOMENTO AO TRABALHO	100.000,00	100.000,00	-	-	-	-	-	-	100.000,00
DIFUSÃO CULTURAL	500.000,00	500.000,00	-	-	-	-	-	-	500.000,00
<b>JUDICIÁRIA</b>	<b>2.049.000,00</b>	<b>2.049.000,00</b>	<b>125.000,00</b>	<b>216.000,00</b>	<b>68.338,86</b>	<b>133.520,49</b>	<b>0,00</b>	<b>6,52</b>	<b>1.915.479,51</b>
AÇÃO JUDICIÁRIA	2.049.000,00	2.049.000,00	125.000,00	216.000,00	68.338,86	133.520,49	0,00	6,52	1.915.479,51
<b>ADMINISTRAÇÃO</b>	<b>1.886.932.641,00</b>	<b>2.104.629.230,73</b>	<b>418.641.870,81</b>	<b>1.320.920.426,67</b>	<b>351.714.674,08</b>	<b>1.187.433.172,12</b>	<b>18,71</b>	<b>56,42</b>	<b>917.196.058,61</b>
ADMINISTRAÇÃO GERAL	1.515.581.870,00	1.718.576.259,73	319.043.773,38	1.030.936.787,79	270.401.968,27	924.308.399,18	14,57	53,78	794.267.860,55
NORMATIZAÇÃO E FISCALIZAÇÃO	-	400.000,00	-	-	-	-	-	-	400.000,00
TECNOLOGIA DA INFORMAÇÃO	15.956.579,00	77.552.906,00	15.419.204,60	68.598.566,96	7.406.084,74	58.229.779,93	0,92	75,08	19.323.126,07
ORDENAMENTO TERRITORIAL	5.647.000,00	23.024.438,00	4.427.155,92	15.026.178,98	2.609.388,01	10.617.735,18	0,17	46,12	12.406.702,82
FORMAÇÃO DE RECURSOS HUMANOS	4.176.522,00	4.001.522,00	163.778,00	680.396,70	263.951,09	411.028,69	0,01	10,27	3.590.493,31
ADMINISTRAÇÃO DE RECEITAS	23.664.996,00	13.606.604,00	284.117,48	543.747,61	91.854,50	299.690,98	0,00	2,20	13.306.913,02
COMUNICAÇÃO SOCIAL	132.050.000,00	156.850.000,00	42.420.763,64	106.730.513,36	34.075.633,88	95.333.382,95	1,50	60,78	61.516.617,05
ASSISTÊNCIA HOSPITALAR E AMBULATORIAL	1.700.000,00	1.700.000,00	73.020,23	271.164,83	73.020,23	271.164,83	0,00	15,95	1.428.835,17
CUSTÓDIA E REINTEGRAÇÃO SOCIAL	1.828.674,00	1.174.174,00	153.802,53	626.339,12	136.518,33	455.259,06	0,01	38,77	718.914,94
INFRA-ESTRUTURA URBANA	500.000,00	500.000,00	40.723,90	130.110,69	40.723,90	130.110,69	0,00	26,02	369.889,31
PROMOÇÃO INDUSTRIAL	185.822.000,00	107.238.327,00	36.615.531,13	97.376.620,63	36.615.531,13	97.376.620,63	1,53	90,80	9.861.706,37
TURISMO	5.000,00	5.000,00	-	-	-	-	-	-	5.000,00
<b>SEGURANÇA PÚBLICA</b>	<b>252.935.230,00</b>	<b>284.924.304,00</b>	<b>27.864.085,39</b>	<b>137.100.210,28</b>	<b>31.436.000,67</b>	<b>99.177.550,86</b>	<b>1,56</b>	<b>34,81</b>	<b>185.746.753,14</b>
ADMINISTRAÇÃO GERAL	63.685.011,00	83.449.234,00	11.650.811,47	42.611.572,00	12.241.510,37	36.069.933,23	0,57	43,22	47.379.300,77
TECNOLOGIA DA INFORMAÇÃO	1.760.000,00	1.760.000,00	47.814,59	615.290,79	35.532,46	574.410,24	0,01	32,64	1.185.589,76
FORMAÇÃO DE RECURSOS HUMANOS	300.000,00	300.000,00	-	-	-	-	-	-	300.000,00
DEFESA TERRESTRE	40.000,00	40.000,00	-	-	-	-	-	-	40.000,00
POLICIAMENTO	139.974.089,00	148.064.078,00	15.317.383,47	74.289.363,85	14.471.775,53	48.121.576,11	0,76	32,50	99.942.501,89
DEFESA CIVIL	3.666.130,00	4.430.992,00	-	-	-	-	-	-	4.430.992,00
ASSISTÊNCIA À CRIANÇA E AO ADOLESCENTE	300.000,00	300.000,00	-	42.000,00	42.000,00	42.000,00	0,00	14,00	258.000,00

CUSTÓDIA E REINTEGRAÇÃO SOCIAL	43.110.000,00	46.060.000,00	848.075,86	19.083.261,64	4.645.182,31	14.369.631,28	0,23	31,20	31.690.368,72
INFRA-ESTRUTURA URBANA	100.000,00	520.000,00	-	458.722,00	-	-	-	-	520.000,00
<b>ASSISTÊNCIA SOCIAL</b>	<b>370.923.647,00</b>	<b>384.101.304,00</b>	<b>64.181.686,50</b>	<b>230.201.316,43</b>	<b>59.151.723,15</b>	<b>206.996.671,55</b>	<b>3,26</b>	<b>53,89</b>	<b>177.104.632,45</b>
ADMINISTRAÇÃO GERAL	97.794.000,00	106.894.171,00	24.775.630,81	91.407.452,66	21.787.094,87	79.692.161,38	1,26	74,55	27.202.009,62
TECNOLOGIA DA INFORMAÇÃO	1.440.000,00	1.028.000,00	-	-	-	-	-	-	1.028.000,00
FORMAÇÃO DE RECURSOS HUMANOS	790.000,00	857.752,00	6.360,00	302.162,00	188.314,24	254.354,74	0,00	29,65	603.397,26
ASSISTÊNCIA AO IDOSO	5.246.073,00	5.842.430,00	451.968,17	948.580,28	423.994,94	897.587,65	0,01	15,36	4.944.842,35
ASSISTÊNCIA AO PORTADOR DE DEFICIÊNCIA	3.657.716,00	4.626.780,00	554.617,86	2.459.408,12	561.780,86	2.458.334,12	0,04	53,13	2.168.445,88
ASSISTÊNCIA À CRIANÇA E AO ADOLESCENTE	33.490.477,00	47.021.546,00	2.821.216,07	20.312.007,09	5.449.148,01	19.984.440,12	0,31	42,50	27.037.105,88
ASSISTÊNCIA COMUNITÁRIA	140.726.322,00	147.029.917,00	22.592.507,22	72.972.696,23	18.642.820,64	67.104.548,21	1,06	45,64	79.925.368,79
ALIMENTAÇÃO E NUTRIÇÃO	72.607.110,00	59.428.759,00	9.647.232,80	37.050.464,37	10.987.898,96	34.429.097,19	0,54	57,93	24.999.661,81
ENSINO SUPERIOR	12.725.949,00	8.925.949,00	2.426.153,57	3.842.545,68	1.110.670,63	2.176.148,14	0,03	24,38	6.749.800,86
DIREITOS INDIVIDUAIS, COLETIVOS E DIFUSOS	200.000,00	200.000,00	-	-	-	-	-	-	200.000,00
INFRA-ESTRUTURA URBANA	2.246.000,00	2.246.000,00	906.000,00	906.000,00	-	-	-	-	2.246.000,00
<b>PREVIDÊNCIA SOCIAL</b>	<b>1.046.914.851,00</b>	<b>1.303.871.644,00</b>	<b>157.131.677,58</b>	<b>612.031.858,81</b>	<b>157.226.427,35</b>	<b>611.947.919,72</b>	<b>9,64</b>	<b>46,93</b>	<b>691.923.724,28</b>
ADMINISTRAÇÃO GERAL	5.831.000,00	5.886.000,00	469.758,73	1.638.721,23	573.451,76	1.563.726,60	0,02	26,57	4.322.273,40
TECNOLOGIA DA INFORMAÇÃO	14.270.000,00	14.215.000,00	2.808.000,00	8.424.000,00	2.808.000,00	8.424.000,00	0,13	59,26	5.791.000,00
FORMAÇÃO DE RECURSOS HUMANOS	130.000,00	130.000,00	-	-	-	-	-	-	130.000,00
PREVIDÊNCIA DO REGIME ESTATUTÁRIO	1.026.683.851,00	1.283.640.644,00	153.853.918,85	601.969.137,58	153.844.975,59	601.960.193,12	9,49	46,89	681.680.450,88
<b>SAÚDE</b>	<b>1.615.883.959,00</b>	<b>1.807.761.593,00</b>	<b>413.440.856,85</b>	<b>940.642.553,95</b>	<b>350.800.528,92</b>	<b>718.597.614,86</b>	<b>11,32</b>	<b>39,75</b>	<b>1.089.163.978,14</b>
ADMINISTRAÇÃO GERAL	788.178.543,00	764.653.432,00	241.433.316,59	395.323.389,46	242.027.833,42	371.713.778,01	5,86	48,61	392.939.653,99
TECNOLOGIA DA INFORMAÇÃO	44.440.000,00	46.107.999,00	12.169.779,22	37.579.694,32	5.178.311,20	15.918.986,27	0,25	34,53	30.189.012,73
FORMAÇÃO DE RECURSOS HUMANOS	28.164.645,00	28.803.997,00	4.041.489,12	13.988.195,50	3.803.092,13	13.456.680,51	0,21	46,72	15.347.316,49
COMUNICAÇÃO SOCIAL	732.000,00	782.000,00	65.000,00	147.275,00	19.635,00	85.005,00	0,00	10,87	696.995,00
ATENÇÃO BÁSICA	40.587.800,00	72.890.032,00	8.822.020,80	21.952.684,52	2.015.971,35	9.325.688,69	0,15	12,79	63.564.343,31
ASSISTÊNCIA HOSPITALAR E AMBULATORIAL	677.759.271,00	845.618.132,00	140.124.457,90	457.954.968,86	96.477.502,18	303.120.321,72	4,78	35,85	542.497.810,28
SUporte Profilático e Terapêutico	13.560.000,00	13.560.000,00	5.254.585,46	8.825.018,27	443.930,26	3.464.875,53	0,05	25,55	10.095.124,47
VIGILÂNCIA SANITÁRIA	11.790.000,00	17.865.756,00	876.715,07	1.792.115,86	164.962,64	609.318,28	0,01	3,41	17.256.437,72
VIGILÂNCIA EPIDEMIOLÓGICA	7.569.400,00	13.379.059,00	520.596,34	1.934.100,61	300.435,28	409.892,08	0,01	3,06	12.969.166,92
CUSTÓDIA E REINTEGRAÇÃO SOCIAL	1.300.000,00	1.300.000,00	41.495,00	676.910,00	25.758,60	123.417,91	0,00	9,49	1.176.582,09
CONTROLE AMBIENTAL	1.560.000,00	2.558.886,00	91.401,35	468.201,55	343.096,86	369.650,86	0,01	14,45	2.189.235,14
DESENVOLVIMENTO CIENTÍFICO	242.300,00	242.300,00	-	-	-	-	-	-	242.300,00
<b>TRABALHO</b>	<b>58.326.000,00</b>	<b>95.508.743,00</b>	<b>7.700.878,01</b>	<b>49.651.729,89</b>	<b>12.846.247,23</b>	<b>43.756.317,80</b>	<b>0,69</b>	<b>45,81</b>	<b>51.752.425,20</b>
ADMINISTRAÇÃO GERAL	14.469.000,00	16.055.000,00	2.884.388,01	13.420.808,96	2.222.005,76	9.969.744,25	0,16	62,10	6.085.255,75
ASSISTÊNCIA COMUNITÁRIA	620.000,00	-	-	-	-	-	-	-	-
PROTEÇÃO E BENEFÍCIOS AO TRABALHADOR	8.817.300,00	39.696.051,00	(380.080,00)	18.594.209,43	674.875,00	17.047.694,47	0,27	42,95	22.648.356,53
EMPREGABILIDADE	600.000,00	1.000.260,00	500.000,00	-	-	500.000,00	0,01	49,99	500.260,00
FOMENTO AO TRABALHO	33.217.700,00	38.455.432,00	5.196.570,00	16.934.711,50	9.949.366,47	16.036.879,08	0,25	41,70	22.418.552,92
EDUCAÇÃO ESPECIAL	202.000,00	202.000,00	-	202.000,00	-	202.000,00	0,00	100,00	-
DIFUSÃO CULTURAL	-	100.000,00	-	-	-	-	-	-	100.000,00
CUSTÓDIA E REINTEGRAÇÃO SOCIAL	300.000,00	-	-	-	-	-	-	-	-
DIREITOS INDIVIDUAIS, COLETIVOS E DIFUSOS	100.000,00	-	-	-	-	-	-	-	-
<b>EDUCAÇÃO</b>	<b>2.507.346.924,00</b>	<b>2.562.877.544,00</b>	<b>459.728.684,69</b>	<b>1.722.741.484,90</b>	<b>459.740.464,27</b>	<b>1.584.369.984,86</b>	<b>24,97</b>	<b>61,82</b>	<b>978.507.559,14</b>
ADMINISTRAÇÃO GERAL	177.481.700,00	178.539.637,00	42.542.803,83	72.829.999,09	42.685.250,47	67.442.079,81	1,06	37,77	111.097.557,19
TECNOLOGIA DA INFORMAÇÃO	44.300.000,00	39.300.000,00	74.800,00	18.900.761,85	3.644.872,09	17.336.503,20	0,27	44,11	21.963.496,80
FORMAÇÃO DE RECURSOS HUMANOS	514.800,00	124.030,00	9.640,00	110.030,00	23.390,00	48.340,00	0,00	38,97	75.690,00
ENSINO FUNDAMENTAL	1.817.406.162,00	1.861.688.829,00	285.881.384,98	1.295.900.743,00	299.408.047,19	1.195.963.928,06	18,85	64,24	665.724.900,94
ENSINO MÉDIO	239.513.379,00	257.900.633,00	78.928.229,91	201.216.682,06	72.208.746,73	187.200.871,14	2,95	72,59	70.699.761,86
ENSINO PROFISSIONAL	24.040.440,00	22.519.248,00	3.970.840,51	14.433.365,67	2.990.055,96	13.009.337,61	0,21	57,77	9.509.910,39
ENSINO SUPERIOR	18.959.734,00	14.510.864,00	110.268,90	554.699,65	195.095,73	357.363,35	0,01	2,46	14.153.500,65
EDUCAÇÃO INFANTIL	161.667.803,00	156.147.653,00	41.936.740,03	103.775.757,85	35.893.828,64	95.794.487,84	1,51	61,35	60.353.165,16
EDUCAÇÃO DE JOVENS E ADULTOS	16.309.500,00	18.517.430,00	2.306.783,43	5.658.108,20	941.038,53	4.091.324,77	0,06	22,09	14.426.105,23
EDUCAÇÃO ESPECIAL	2.480.566,00	5.966.380,00	965.373,10	2.201.732,83	326.580,41	742.866,41	0,01	12,45	5.223.513,59
DIFUSÃO CULTURAL	10.000,00	-	-	-	-	-	-	-	-
CUSTÓDIA E REINTEGRAÇÃO SOCIAL	1.039.000,00	1.039.000,00	-	1.039.000,00	215.372,72	697.442,36	0,01	67,13	341.557,64
DESENVOLVIMENTO CIENTÍFICO	115.440,00	115.440,00	-	47.530,00	13.580,00	47.530,00	0,00	41,17	67.910,00
DIFUSÃO DO CONHEC. CIENT. E TECNOLÓGICO	3.508.400,00	6.508.400,00	3.001.820,00	6.073.074,70	1.194.605,80	1.637.910,31	0,03	25,17	4.870.489,69
<b>CULTURA</b>	<b>126.084.631,00</b>	<b>138.006.951,00</b>	<b>13.904.561,17</b>	<b>63.910.285,49</b>	<b>13.796.295,87</b>	<b>56.123.329,26</b>	<b>0,88</b>	<b>40,67</b>	<b>81.883.621,74</b>
ADMINISTRAÇÃO GERAL	38.870.860,00	44.858.289,00	7.599.790,20	29.214.015,75	7.309.789,39	27.539.285,35	0,43	61,39	17.319.003,65
COMUNICAÇÃO SOCIAL	50.000,00	50.000,00	45.425,00	45.425,00	-	-	-	-	50.000,00
ASSISTÊNCIA AO PORTADOR DE DEFICIÊNCIA	150.000,00	150.000,00	-	-	-	-	-	-	150.000,00
PROTEÇÃO E BENEFÍCIOS AO TRABALHADOR	80.000,00	80.000,00	-	-	-	-	-	-	80.000,00
EDUCAÇÃO ESPECIAL	90.000,00	90.000,00	-	85.682,00	-	81.790,00	0,00	90,88	8.210,00
PATRIMÔNIO HIST., ARTÍSTICO E ARQUEOLÓGICO	123.140,00	123.140,00	14.759,20	15.548,95	10.578,60	11.328,60	0,00	9,20	111.811,40
DIFUSÃO CULTURAL	84.659.000,00	90.543.791,00	6.157.605,77	33.097.621,79	6.475.927,88	28.490.925,31	0,45	31,47	62.052.865,69
CUSTÓDIA E REINTEGRAÇÃO SOCIAL	220.000,00	312.100,00	86.981,00	152.361,00	-	-	-	-	312.100,00
INFRA-ESTRUTURA URBANA	1.641.631,00	1.599.631,00	-	1.299.631,00	-	-	-	-	1.599.631,00
TURISMO	200.000,00	200.000,00	-	-	-	-	-	-	200.000,00
<b>DIREITOS DA CIDADANIA</b>	<b>56.678.826,00</b>	<b>66.964.762,00</b>	<b>7.100.142,42</b>	<b>28.014.610,66</b>	<b>7.499.596,24</b>	<b>25.054.941,85</b>	<b>0,39</b>	<b>37,42</b>	<b>41.909.820,15</b>
ADMINISTRAÇÃO GERAL	1.296.000,00	2.700.471,00	303.343,71	1.360.701,08	307.259,25	1.323.915,10	0,02	49,03	1.376.555,90
ASSISTÊNCIA AO IDOSO	100.000,00	50.000,00	-	-	-	-	-	-	50.000,00
ASSISTÊNCIA AO PORTADOR DE DEFICIÊNCIA	500.000,00	250.000,00	-	-	-	-	-	-	250.000,00
ASSISTÊNCIA À CRIANÇA E AO ADOLESCENTE	14.355.000,00	20.776.775,00	3.628.230,38	17.106.251,12	4.601.065,44	15.778.790,88	0,25	75,94	4.997.984,12



<b>COMÉRCIO E SERVIÇOS</b>	<b>75.124.315,00</b>	<b>93.464.539,00</b>	<b>10.170.227,77</b>	<b>42.046.551,76</b>	<b>7.163.223,80</b>	<b>28.708.022,95</b>	<b>0,45</b>	<b>30,72</b>	<b>64.756.516,05</b>
ADMINISTRAÇÃO GERAL	15.637.015,00	16.005.202,00	1.893.656,96	8.114.945,97	1.938.258,80	7.352.965,60	0,12	45,94	8.652.236,40
ADMINISTRAÇÃO DE CONCESSÕES	1.730.000,00	1.730.000,00	89.029,40	358.732,04	85.362,17	355.064,81	0,01	20,52	1.374.935,19
COMUNICAÇÃO SOCIAL	27.000.000,00	20.000.000,00	5.000.000,00	5.000.000,00	-	-	-	-	20.000.000,00
DIFUSÃO CULTURAL	300.000,00	300.000,00	-	-	-	-	-	-	300.000,00
CUSTÓDIA E REINTEGRAÇÃO SOCIAL	200.000,00	200.000,00	-	-	-	-	-	-	200.000,00
INFRA-ESTRUTURA URBANA	42.000,00	46.200,00	-	46.199,14	-	46.199,14	0,00	100,00	0,86
PROMOÇÃO COMERCIAL	5.884.756,00	4.727.756,00	150.000,00	740.313,27	75.000,00	105.750,00	0,00	2,24	4.622.006,00
COMERCIALIZAÇÃO	2.730.544,00	2.730.544,00	-	-	-	-	-	-	2.730.544,00
TURISMO	21.600.000,00	47.724.837,00	3.037.541,41	27.786.361,34	5.064.602,83	20.848.043,40	0,33	43,68	26.876.793,60
<b>COMUNICAÇÕES</b>	<b>15.000,00</b>	<b>15.000,00</b>	<b>-</b>	<b>-</b>	<b>-</b>	<b>-</b>	<b>-</b>	<b>-</b>	<b>15.000,00</b>
TELECOMUNICAÇÕES	15.000,00	15.000,00	-	-	-	-	-	-	15.000,00
<b>ENERGIA</b>	<b>112.533.551,00</b>	<b>112.357.751,00</b>	<b>30.000,00</b>	<b>95.247.998,71</b>	<b>26.122.244,30</b>	<b>61.946.597,03</b>	<b>0,98</b>	<b>55,13</b>	<b>50.411.153,97</b>
INFRA-ESTRUTURA URBANA	40.449.551,00	40.273.751,00	30.000,00	23.258.000,00	8.070.960,05	17.312.323,26	0,27	42,99	22.961.427,74
ENERGIA ELÉTRICA	72.084.000,00	72.084.000,00	-	71.989.998,71	18.051.284,25	44.634.273,77	0,70	61,92	27.449.726,23
<b>TRANSPORTE</b>	<b>727.737.540,00</b>	<b>1.254.650.668,00</b>	<b>309.911.729,66</b>	<b>667.808.666,87</b>	<b>141.680.427,83</b>	<b>348.226.450,66</b>	<b>5,49</b>	<b>27,75</b>	<b>906.424.217,34</b>
ADMINISTRAÇÃO GERAL	189.722.412,00	210.394.259,00	31.052.678,49	121.312.523,74	30.105.844,24	113.463.535,14	1,79	53,93	96.930.723,86
FORMAÇÃO DE RECURSOS HUMANOS	1.150.000,00	800.000,00	79.462,00	219.337,00	12.920,00	94.974,00	0,00	11,87	705.026,00
COMUNICAÇÃO SOCIAL	5.000.000,00	11.000.000,00	10.000,00	7.351.284,63	1.807.193,03	2.001.997,85	0,03	18,20	8.998.002,15
ASSISTÊNCIA AO PORTADOR DE DEFICIÊNCIA	400.000,00	1.634.000,00	-	-	-	-	-	-	1.634.000,00
INFRA-ESTRUTURA URBANA	200.000,00	50.000,00	-	-	-	-	-	-	50.000,00
SERVIÇOS URBANOS	50.000,00	50.000,00	-	-	-	-	-	-	50.000,00
TRANSPORTES COLETIVOS URBANOS	232.520.000,00	429.053.546,00	96.249.105,67	233.487.915,62	41.110.484,04	128.799.358,59	2,03	30,02	300.254.187,41
TRANSPORTE RODOVIÁRIO	298.695.128,00	601.668.863,00	182.520.483,50	305.437.605,88	68.643.986,52	103.866.585,08	1,64	17,26	497.802.277,92
<b>DESPORTO E LAZER</b>	<b>102.370.576,00</b>	<b>129.592.939,00</b>	<b>13.127.982,30</b>	<b>72.476.781,63</b>	<b>19.310.012,90</b>	<b>42.050.007,03</b>	<b>0,66</b>	<b>32,45</b>	<b>87.542.931,97</b>
ADMINISTRAÇÃO GERAL	10.936.000,00	12.576.000,00	2.907.611,37	9.658.394,27	2.766.384,29	8.585.885,78	0,14	68,27	3.990.114,22
FORMAÇÃO DE RECURSOS HUMANOS	240.000,00	79.500,00	12.207,98	18.167,98	4.007,98	7.977,98	0,00	10,04	71.522,02
ASSISTÊNCIA AO PORTADOR DE DEFICIÊNCIA	1.205.980,00	405.980,00	-	-	-	-	-	-	405.980,00
CUSTÓDIA E REINTEGRAÇÃO SOCIAL	1.040.000,00	40.000,00	-	-	-	-	-	-	40.000,00
DESPORTO DE RENDIMENTO	20.625.665,00	29.127.927,00	3.163.247,16	16.544.252,72	4.385.877,72	12.491.626,52	0,20	42,89	16.636.300,48
DESPORTO COMUNITÁRIO	65.117.666,00	83.348.267,00	5.896.657,12	44.108.320,69	11.117.221,93	19.084.810,77	0,30	22,90	64.263.456,23
LAZER	3.205.265,00	4.015.265,00	1.148.258,67	2.147.645,97	1.036.520,98	1.879.705,98	0,03	46,81	2.135.559,02
<b>ENCARGOS ESPECIAIS</b>	<b>657.449.701,00</b>	<b>649.545.531,62</b>	<b>111.199.515,67</b>	<b>418.434.456,55</b>	<b>90.918.294,01</b>	<b>360.120.739,21</b>	<b>5,67</b>	<b>55,44</b>	<b>289.424.792,41</b>
REFINANCIAMENTO DA DÍVIDA INTERNA	115.406.601,00	112.406.601,00	23.000.000,00	71.919.558,00	15.187.812,38	61.294.310,77	0,97	54,53	51.112.290,23
SERVIÇO DA DÍVIDA INTERNA	128.024.263,00	136.605.892,62	26.247.822,03	86.738.739,57	21.299.359,31	74.077.041,27	1,17	54,23	62.528.851,35
SERVIÇO DA DÍVIDA EXTERNA	52.702.719,00	52.702.719,00	2.000.000,00	36.500.000,00	7.946.762,21	31.259.052,18	0,49	59,31	21.443.666,82
OUTRAS TRANSFERÊNCIAS	1.440.000,00	1.440.000,00	-	1.422.604,71	299.467,50	849.083,19	0,01	58,96	590.916,81
OUTROS ENCARGOS ESPECIAIS	359.876.118,00	346.390.319,00	59.951.693,64	221.853.554,27	46.184.892,61	192.641.251,80	3,04	55,61	153.749.067,20
<b>RESERVA DE CONTINGÊNCIA</b>	<b>105.151.481,00</b>	<b>78.371.481,00</b>	<b>-</b>	<b>-</b>	<b>-</b>	<b>-</b>	<b>-</b>	<b>-</b>	<b>78.371.481,00</b>
RESERVA DE CONTINGÊNCIA	105.151.481,00	78.371.481,00	-	-	-	-	-	-	78.371.481,00
<b>TOTAL DA DESPESA</b>	<b>11.997.447.333,00</b>	<b>13.704.799.037,35</b>	<b>2.390.494.693,59</b>	<b>7.811.566.580,71</b>	<b>2.015.263.948,86</b>	<b>6.345.922.366,96</b>	<b>100,00</b>	<b>46,30</b>	<b>7.358.876.670,39</b>

FONTE: SIAC - Sistema Integrado de Administração Financeira e Contábil  
Diretoria Geral de Contabilidade / Subsecretaria do Tesouro / SEF





**DISTRITO FEDERAL**  
**RELATÓRIO RESUMIDO DE EXECUÇÃO ORÇAMENTÁRIA**  
**DEMONSTRATIVO DA RECEITA CORRENTE LÍQUIDA**  
**ORÇAMENTOS FISCAL E DA SEGURIDADE SOCIAL**  
**SETEMBRO DE 2008 A AGOSTO DE 2009**

DESCRIÇÃO	setembro-08	outubro-08	novembro-08	dezembro-08	janeiro-09	fevereiro-09	março-09
<b>RECEITA CORRENTE</b>	<b>784.412.448,98</b>	<b>870.451.095,36</b>	<b>838.680.837,68</b>	<b>838.069.792,38</b>	<b>843.034.016,66</b>	<b>754.275.925,48</b>	<b>959.320.364,86</b>
RECEITA TRIBUTÁRIA	559.104.891,75	593.739.771,79	576.892.322,44	592.231.590,94	554.993.450,94	494.803.352,57	700.056.467,27
IPTU	3.915.910,76	5.222.152,83	6.045.926,39	6.402.519,51	2.886.050,92	2.569.789,99	18.663.154,55
IR	100.733.640,32	120.184.318,80	120.704.920,11	144.649.383,97	114.133.185,28	86.598.014,90	98.660.437,97
IPVA	18.522.063,79	12.594.604,85	8.564.683,30	8.835.433,66	13.948.980,96	32.693.609,18	183.262.647,01
ITCD	2.843.348,21	2.362.253,50	2.352.969,09	1.913.926,95	1.834.469,16	1.681.843,34	1.708.860,83
ITBI	11.773.200,09	10.697.477,05	10.985.626,47	14.032.222,12	8.522.706,17	9.431.313,23	11.298.444,47
ICMS	347.406.931,53	371.692.698,63	351.288.309,56	328.724.787,81	337.671.972,34	298.799.735,60	309.858.652,64
ISS	57.659.294,42	55.838.836,20	62.374.497,65	69.841.125,71	66.144.877,02	55.622.972,24	53.839.914,48
IMPOSTO SIMPLES	11.111.827,01	10.403.792,23	9.972.848,18	13.514.890,59	7.118.960,19	4.642.008,69	16.489.999,08
TAXAS	5.138.675,62	4.743.637,70	4.602.541,69	4.317.300,62	2.732.248,90	2.764.065,40	6.274.356,24
RECEITA DE CONTRIBUIÇÃO	77.539.088,21	76.401.732,48	73.997.839,31	83.310.142,98	68.392.587,26	73.967.601,00	84.407.808,99
RECEITA PATRIMONIAL	17.547.144,95	49.604.786,26	22.529.354,30	17.874.598,55	23.808.754,72	19.579.990,01	18.768.714,70
RECEITA AGROPECUÁRIA	311,00	916,00	2.416,00	1.854,00	1.608,00	2.194,00	1.424,00
RECEITA INDUSTRIAL	255.342,00	217.824,00	113.560,50	470.616,50	83.557,00	140.717,28	254.986,00
RECEITA DE SERVIÇOS	11.769.136,19	14.292.207,61	12.355.595,45	1.061.664,34	30.077.433,51	15.943.198,50	25.078.561,81
TRANSFERÊNCIAS CORRENTES (-TRANSF. PARA O FUNDEB)	82.398.601,69	95.819.405,70	94.487.136,95	76.552.376,31	125.999.016,57	95.431.775,83	100.812.296,16
OUTRAS RECEITAS CORRENTES	35.797.933,19	40.374.451,52	58.302.612,73	66.566.948,76	39.677.608,66	54.407.096,29	29.940.105,93
DEDUÇÕES DA RECEITA CORRENTE	-364.627,30	-350.095,10	-269.021,32	-307.778,45	-316.736,40	-449.299,84	-359.021,90
deduções das receitas de vendas e serviços	-364.627,30	-350.095,10	-269.021,32	-307.778,45	-316.736,40	-449.299,84	-359.021,90
RESTITUIÇÕES DA RECEITA	-106.853,94	-113.604,31	-101.942,68	-470.896,52	-	-	-
(-) CONTRIB. PREV. DE SERVIDOR ATIVO, INATIVO E PENSION. CIVIL	58.111.174,34	60.001.884,40	60.604.688,04	63.846.554,50	56.866.673,20	56.723.263,30	63.944.416,96
(-) CONTRIB. PREV. DE SERVIDOR ATIVO, INATIVO E PENSION. MILITAR	11.166.612,82	11.176.940,32	11.168.775,42	11.188.047,16	11.367.198,85	11.071.119,14	11.144.835,26
(-) COMPENSAÇÃO FINANCEIRA ENTRE REGIMES DE PREVIDÊNCIA	5.973.654,46	8.344.960,74	8.956.406,18	14.915.400,07	8.539.794,58	28.098.954,62	443.506,31
Recursos do Fundo Constitucional do DF Não Destinados ao Pagamento de Pessoal ( III ) *	38.214.531,60	39.345.754,76	42.537.228,84	133.707.816,18	11.419.618,26	24.890.833,19	31.826.397,27
(+) Total de Recursos do Fundo Constitucional do DF	546.399.536,13	570.899.820,21	558.738.936,61	880.175.982,54	473.244.318,30	596.311.368,32	594.438.571,54
(-) Recursos que custeiam Despesas com Pessoal no FCDF	508.185.004,53	531.554.065,45	516.201.707,77	746.468.166,36	461.824.700,04	571.420.535,13	562.612.174,27
<b>(=) RECEITA CORRENTE LÍQUIDA</b>	<b>746.904.057,72</b>	<b>829.809.365,25</b>	<b>800.117.232,88</b>	<b>881.048.931,86</b>	<b>777.363.231,89</b>	<b>682.824.121,77</b>	<b>915.254.981,70</b>



**DISTRITO FEDERAL**  
**RELATÓRIO RESUMIDO DE EXECUÇÃO ORÇAMENTÁRIA**  
**DEMONSTRATIVO DA RECEITA CORRENTE LÍQUIDA**  
**ORÇAMENTOS FISCAL E DA SEGURIDADE SOCIAL**  
**SETEMBRO DE 2008 A AGOSTO DE 2009**

DESCRIÇÃO	abril-09	maio-09	junho-09	julho-09	agosto-09	REALIZADA ÚLTIMOS 12 MESES	PREVISÃO ATUALIZADA 2009
<b>RECEITA CORRENTE</b>	<b>1.016.415.916,45</b>	<b>911.391.287,44</b>	<b>917.425.033,42</b>	<b>902.746.683,93</b>	<b>876.601.895,60</b>	<b>10.512.825.298,24</b>	<b>11.174.667.280,85</b>
RECEITA TRIBUTÁRIA	736.078.594,65	630.692.874,31	636.331.450,21	644.066.455,72	600.727.474,30	7.319.718.696,89	7.900.535.835,00
IPTU	123.579.117,33	40.717.500,68	39.938.693,87	40.260.519,28	39.041.007,57	329.242.343,68	390.554.120,00
IR	94.781.348,27	93.952.441,44	106.815.850,89	103.918.959,40	103.760.741,38	1.288.893.242,73	1.393.710.344,00
IPVA	91.409.275,58	87.714.947,58	31.843.450,17	23.987.774,65	18.585.091,74	531.962.562,47	575.406.470,00
ITCD	2.166.658,98	2.239.848,61	2.218.143,51	2.278.607,76	2.191.495,28	25.792.425,22	26.982.372,00
ITBI	12.150.669,97	10.459.340,85	19.692.366,21	16.625.094,15	21.014.353,86	156.682.814,64	198.246.144,00
ICMS	315.573.449,32	308.887.202,93	351.492.050,90	357.017.823,89	330.327.008,92	4.008.740.624,07	4.385.959.868,00
ISS	59.656.262,59	64.486.822,16	60.108.336,53	67.614.965,30	60.019.443,08	733.207.347,38	702.206.224,00
IMPOSTO SIMPLES	10.879.509,39	10.916.649,29	11.655.868,41	19.271.287,84	13.387.197,12	139.364.838,02	106.536.130,00
TAXAS	25.882.303,22	11.318.120,77	12.566.689,72	13.091.423,45	12.401.135,35	105.832.498,68	120.934.163,00
RECEITA DE CONTRIBUIÇÃO	73.689.877,45	83.669.378,54	80.991.930,26	89.219.537,78	82.787.735,83	948.375.260,09	1.229.168.611,00
RECEITA PATRIMONIAL	16.066.765,37	22.014.015,93	21.924.340,88	49.945.420,21	31.388.698,02	311.052.583,90	115.617.368,85
RECEITA AGROPECUÁRIA	1.695,00	983,00	269,00	182,00	-	13.852,00	-
RECEITA INDUSTRIAL	207.012,00	122.040,00	425.841,00	93.514,00	71.124,00	2.456.134,28	35.125,00
RECEITA DE SERVIÇOS	50.448.014,17	27.397.657,57	26.121.213,91	-15.224.765,08	19.816.099,68	219.136.017,66	222.162.998,00
TRANSFERÊNCIAS CORRENTES (-TRANSF. PARA O FUNDEB)	95.550.718,71	104.924.406,55	103.229.023,94	88.786.346,20	98.360.801,13	1.162.351.905,74	1.156.998.061,00
OUTRAS RECEITAS CORRENTES	44.373.239,10	42.569.931,54	48.400.964,22	45.859.993,10	43.449.962,64	549.720.847,68	550.149.282,00
DEDUÇÕES DA RECEITA CORRENTE	-378.951,57	-391.658,92	-363.162,31	-468.356,03	-345.631,88	-4.364.341,02	-
deduções das receitas de vendas e serviços	-378.951,57	-391.658,92	-363.162,31	-468.356,03	-345.631,88	-4.364.341,02	-
RESTITUIÇÕES DA RECEITA	-	-	-	-	-	-793.297,45	-

(-) CONTRIB. PREV. DE SERVIDOR ATIVO, INATIVO E PENSION. CIVIL	55.501.826,28	64.975.349,84	63.614.758,14	61.861.678,61	61.527.831,84	727.580.099,45	970.331.737,00
(-) CONTRIB. PREV. DE SERVIDOR ATIVO, INATIVO E PENSION. MILITAR	11.083.749,62	11.098.392,72	11.102.941,53	11.093.208,66	11.084.157,19	133.745.978,69	152.011.745,00
(-) COMPENSAÇÃO FINANCEIRA ENTRE REGIMES DE PREVIDÊNCIA	14.952.118,97	13.258.686,43	12.290.729,88	13.763.544,72	13.762.985,83	143.300.742,79	142.470.369,00
Recursos do Fundo Constitucional do DF Não Destinados ao Pagamento de Pessoal (III) *	32.451.214,23	34.194.042,70	48.846.222,34	39.373.707,35	39.030.617,44	515.836.984,16	690.939.737,00
(+) Total de Recursos do Fundo Constitucional do DF	588.675.052,48	594.085.315,54	677.345.788,23	569.359.044,71	518.543.784,96	7.168.217.519,57	7.844.958.082,00
(-) Recursos que custeiam Despesas com Pessoal no FPDF	556.223.838,25	559.891.272,84	628.500.565,89	529.985.337,36	479.513.167,52	6.652.380.535,41	7.154.018.345,00
<b>(=) RECEITA CORRENTE LÍQUIDA</b>	<b>966.950.484,24</b>	<b>855.861.242,23</b>	<b>878.898.663,90</b>	<b>854.933.603,26</b>	<b>828.911.906,30</b>	<b>10.018.877.823,00</b>	<b>10.600.793.166,85</b>

FONTE: SIAC / DF e SIAFI / UNLÃO

Diretoria Geral de Contabilidade / Subsecretaria do Tesouro / SEF

\* De acordo com a Decisão Nº 3.968/2007 do Tribunal de Contas do DF

De acordo com a Decisão Nº 1.953/2008 do Tribunal de Contas do DF



**DISTRITO FEDERAL**  
**RELATÓRIO RESUMIDO DA EXECUÇÃO ORÇAMENTÁRIA**  
**DEMONSTRATIVO DAS RECEITAS E DESPESAS PREVIDENCIÁRIAS**  
**ORÇAMENTO FISCAL E DA SEGURIDADE SOCIAL**  
**ATÉ AGOSTO 2009**

RECEITAS PREVIDENCIÁRIAS	PREVISÃO INICIAL	PREVISÃO PARA O EXERCÍCIO	RECEITAS PREVIDENCIÁRIAS 2009		ANO ANTERIOR ATÉ AGOSTO DE 2008
			NO BIMESTRE	ATÉ O BIMESTRE	
<b>I - RECEITAS PREVIDENCIÁRIAS :</b>	<b>1.026.413.851,00</b>	<b>1.264.813.851,00</b>	<b>175.764.349,13</b>	<b>687.197.599,70</b>	<b>587.535.503,31</b>
<b>RECEITA DE CONTRIBUIÇÃO PESSOAL CIVIL</b>	<b>769.131.737,00</b>	<b>970.331.737,00</b>	<b>123.389.510,45</b>	<b>485.015.798,17</b>	<b>465.623.188,44</b>
CONTRIBUIÇÃO DE SERVIDOR ATIVO CIVIL	623.193.378,00	623.193.378,00	99.995.735,77	391.937.629,82	382.205.328,98
CONTRIBUIÇÃO DE SERVIDOR INATIVO CIVIL	115.493.220,00	280.963.220,00	20.740.703,35	75.586.797,87	66.763.986,33
CONTRIBUIÇÃO DE PENSIONISTA CIVIL	30.445.139,00	66.175.139,00	2.710.635,16	10.472.931,56	16.653.873,13
OUTRAS CONTRIBUIÇÕES DO SERVIDOR PARA O RPPS	-	-	(57.563,83)	7.018.438,92	-
<b>RECEITA DE CONTRIBUIÇÃO PESSOAL MILITAR</b>	<b>152.011.745,00</b>	<b>152.011.745,00</b>	<b>22.177.365,85</b>	<b>89.045.602,97</b>	<b>72.654.042,32</b>
CONTRIBUIÇÃO DE SERVIDOR ATIVO MILITAR	116.958.505,00	116.958.505,00	18.008.461,10	72.440.159,59	59.196.657,27
CONTRIBUIÇÃO DE SERVIDOR INATIVO MILITAR	35.053.240,00	35.053.240,00	4.168.904,75	16.605.443,38	11.000.303,37
CONTRIBUIÇÃO DE PENSIONISTA MILITAR	-	-	-	-	2.457.081,68
<b>RECEITA PATRIMONIAL</b>	<b>-</b>	<b>-</b>	<b>2.672.242,27</b>	<b>8.025.877,22</b>	<b>2.212.272,25</b>
<b>OUTRAS RECEITAS</b>	<b>-</b>	<b>-</b>	<b>(1.299,99)</b>	<b>-</b>	<b>697,83</b>
<b>COMPENSAÇÃO PREVIDENCIÁRIA ENTRE RGPS E RPPS</b>	<b>105.270.369,00</b>	<b>142.470.369,00</b>	<b>27.526.530,55</b>	<b>105.110.321,34</b>	<b>47.045.302,47</b>
<b>II - RECEITAS INTRA-ORÇAMENTÁRIAS</b>	<b>22.231.000,00</b>	<b>22.231.000,00</b>	<b>24.903.638,07</b>	<b>47.166.168,51</b>	<b>12.200.000,00</b>
CONTRIBUIÇÃO PATRONAL PARA O REGIME PRÓPRIO DE PREVIDÊNCIA	22.231.000,00	22.231.000,00	24.903.638,07	47.166.168,51	12.200.000,00
<b>TOTAL DAS RECEITAS PREVIDENCIÁRIAS ( A )</b>	<b>1.048.644.851,00</b>	<b>1.287.044.851,00</b>	<b>200.667.987,20</b>	<b>734.363.768,21</b>	<b>599.735.503,31</b>
DESPESAS PREVIDENCIÁRIAS	DOTAÇÃO INICIAL	DOTAÇÃO AUTORIZADA	DESPESAS PREVIDENCIÁRIAS 2009		ANO ANTERIOR ATÉ AGOSTO DE 2008
			NO BIMESTRE	ATÉ O BIMESTRE	
<b>IV - DESPESAS PREVIDENCIÁRIAS</b>					
<b>PESSOAL CIVIL</b>	<b>1.026.683.851,00</b>	<b>1.283.470.016,14</b>	<b>150.797.696,94</b>	<b>590.219.331,58</b>	<b>569.354.510,44</b>
Aposentadorias	818.846.431,00	964.027.427,48	109.330.481,87	428.483.454,96	417.416.549,30
Pensões	207.836.205,00	309.816.552,66	41.460.484,75	161.728.858,90	151.937.276,59
Outras Despesas Previdenciárias	1.215,00	9.626.036,00	6.730,32	7.017,72	684,55
<b>PESSOAL MILITAR</b>	<b>-</b>	<b>-</b>	<b>3.047.278,65</b>	<b>11.701.867,18</b>	<b>10.044.418,64</b>
Reformas	-	-	2.687.290,20	10.314.620,20	8.800.189,17
Pensões	-	-	359.988,45	1.387.246,98	1.244.229,47
Outros Benefícios Previdenciários	-	-	-	-	-
<b>TOTAL DAS DESPESAS PREVIDENCIÁRIAS ( B )</b>	<b>1.026.683.851,00</b>	<b>1.283.470.016,14</b>	<b>153.844.975,59</b>	<b>601.921.198,76</b>	<b>579.398.929,08</b>
<b>RESULTADO PREVIDENCIÁRIO ( A - B )</b>	<b>21.961.000,00</b>	<b>3.574.834,86</b>	<b>46.823.011,61</b>	<b>132.442.569,45</b>	<b>20.336.574,23</b>

FONTE: SIAC - Sistema Integrado de Administração Financeira e Contábil  
 Diretoria Geral de Contabilidade / Subsecretaria do Tesouro / SEF





DISTRITO FEDERAL  
RELATÓRIO RESUMIDO DA EXECUÇÃO ORÇAMENTÁRIA  
RESULTADO PRIMÁRIO  
ORÇAMENTO FISCAL E DA SEGURIDADE SOCIAL  
ATÉ AGOSTO DE 2009

RECEITAS FISCAIS	PREVISÃO ATUALIZADA	RECEITAS REALIZADAS EM 2009		ANO ANTERIOR
		NO BIMESTRE	ATÉ O BIMESTRE	ATE AGOSTO DE 2008
<b>RECEITAS PRIMÁRIAS CORRENTES (I)</b>	11.107.274.304,00	<b>1.740.500.641,45</b>	<b>7.056.339.667,52</b>	<b>6.597.673.887,72</b>
Receita Tributária	7.900.535.835,00	1.244.793.930,02	4.997.750.119,97	4.780.170.721,55
Receita de Contribuição	1.229.168.611,00	172.007.273,61	637.126.457,11	593.043.042,79
Receitas Previdenciárias	1.122.343.482,00	145.566.876,30	574.061.401,14	538.277.230,76
Outras Receitas de Contribuições	106.825.129,00	26.440.397,31	63.065.055,97	54.765.812,03
Receita Patrimonial Líquida	24.922.548,00	42.148.402,50	77.772.582,91	44.364.129,98
Receita Patrimonial	115.617.368,85	81.334.118,23	203.496.699,84	144.388.762,69
(-) Aplicações Financeiras	90.694.820,85	39.185.715,73	125.724.116,93	100.024.632,71
Transferências Correntes (-) Dedução da Receita para Formação do FUNDEB	1.156.998.061,00	187.147.147,33	813.094.385,09	698.123.628,87
Demais Receitas Correntes	795.649.249,00	84.403.887,99	530.596.122,44	481.972.264,53
Dívida Ativa	149.792.023,00	14.903.509,33	80.976.314,33	94.390.614,13
Diversas Receitas Correntes	645.857.226,00	80.314.366,57	472.692.626,96	391.367.415,02
(-) Dedução da receita de Vendas e Serviços	0,00	813.987,91	3.072.818,85	2.035.707,70
(-) Restituições da receita	-	-	-	1.749.956,92
<b>RECEITAS DE CAPITAL (II)</b>	1.595.574.754,20	<b>133.398.053,42</b>	<b>323.563.974,11</b>	<b>144.162.480,22</b>
Operações de Crédito (III)	683.301.987,00	22.208.224,00	70.442.443,54	69.088.146,66
Alienações de Ativos (IV)	2.870.561,00	9.267.291,87	11.784.663,86	5.116.785,37
Amortizações (V)	61.776.000,00	2.657.712,59	49.443.450,86	12.552.559,47
Transferências de Capital	843.924.566,20	99.264.824,96	191.893.415,85	57.404.988,72
Convênios	843.924.566,20	99.264.824,96	191.893.415,85	57.404.988,72
Receitas Intra-Orçamentárias de Capital	3.701.640,00	-	-	-
<b>RECEITAS PRIMÁRIAS DE CAPITAL (VI) = (II-III-IV-V)</b>	847.626.206,20	<b>99.264.824,96</b>	<b>191.893.415,85</b>	<b>57.404.988,72</b>
<b>RECEITA PRIMÁRIA TOTAL (VII) = (I+VI)</b>	<b>11.954.900.510,20</b>	<b>1.839.765.466,41</b>	<b>7.248.233.083,37</b>	<b>6.655.078.876,44</b>
DESPESAS FISCAIS	DOTAÇÃO ATUALIZADA	DESPESAS REALIZADAS 2009		ANO ANTERIOR
		NO BIMESTRE	ATÉ O BIMESTRE	ATE AGOSTO DE 2008
<b>DESPESAS CORRENTES (VIII)</b>	10.625.242.649,35	<b>1.703.199.918,37</b>	<b>5.660.521.775,24</b>	<b>5.220.009.087,69</b>
Pessoal e Encargos Sociais	4.849.517.705,73	910.742.919,42	2.978.385.902,30	3.509.707.257,77
Juros e Encargos da Dívida (IX)	156.031.318,00	20.894.751,40	85.090.888,97	75.285.175,25
Outras Despesas Correntes	5.619.693.625,62	771.562.247,55	2.597.044.983,97	1.635.016.654,67
<b>DESPESAS PRIMÁRIAS CORRENTES (X) = (VIII - IX)</b>	<b>10.469.211.331,35</b>	<b>1.682.305.166,97</b>	<b>5.575.430.886,27</b>	<b>5.144.723.912,44</b>
<b>DESPESAS DE CAPITAL (XI)</b>	3.001.184.907,00	<b>296.503.815,45</b>	<b>685.400.591,72</b>	<b>448.959.429,90</b>
Investimentos	2.723.005.250,00	231.348.596,94	495.097.935,68	343.883.917,78
Inversões Financeiras	137.021.604,00	40.886.238,01	107.532.026,60	42.879.701,58
Concessão de Empréstimos (XII)	137.021.604,00	40.886.238,01	107.532.026,60	42.879.701,58
Aquisição de Título de Capital já integralizado (XIII)	-	-	-	-
Demais Inversões Financeiras	-	-	-	-
Amortização da Dívida (XIV)	141.158.053,00	24.268.980,50	82.770.629,44	62.195.810,54
<b>DESPESAS PRIMÁRIAS DE CAPITAL (XV) = (XI - XII - XIII - XIV)</b>	<b>2.723.005.250,00</b>	<b>231.348.596,94</b>	<b>495.097.935,68</b>	<b>343.883.917,78</b>
<b>RESERVA ORÇAMENTÁRIA PARA O RPPS (XVI)</b>	-	-	-	-
<b>RESERVA DE CONTINGÊNCIA (XVII)</b>	78.371.481,00	-	-	-
<b>DESPESA PRIMÁRIA TOTAL (XVIII) = (X + XV + XVI + XVII)</b>	<b>13.270.588.062,35</b>	<b>1.913.653.763,91</b>	<b>6.070.528.821,95</b>	<b>5.488.607.830,22</b>
<b>RESULTADO PRIMÁRIO = (VII - XVIII)</b>	<b>-1.315.687.552,15</b>	<b>-73.888.297,50</b>	<b>1.177.704.261,42</b>	<b>1.166.471.046,22</b>
<b>SALDOS DE EXERCÍCIOS ANTERIORES (SUPERÁVIT) = (XIX)</b>	<b>773.764.482,62</b>	<b>182.361.011,02</b>	<b>195.209.332,23</b>	<b>171.150.090,86</b>
<b>RESULTADO PRIMÁRIO REAL = ((VII - XVIII) - XIX)</b>	<b>-541.923.069,53</b>	<b>-78.477.713,52</b>	<b>1.372.913.593,65</b>	<b>1.337.621.137,08</b>

FONTE: SIAC - Sistema Integrado de Administração Financeira e Control

Diretoria Geral de Contabilidade / Subsecretaria do Tesouro / SEF



DISTRITO FEDERAL  
RELATÓRIO RESUMIDO DA EXECUÇÃO ORÇAMENTÁRIA  
RESULTADO NOMINAL  
ORÇAMENTO FISCAL E DA SEGURIDADE SOCIAL  
ATÉ AGOSTO DE 2009

ESPECIFICAÇÃO	S A L D O			RESULTADO NOMINAL	
	EXERCÍCIO ANTERIOR (A)	BIMESTRE ANTERIOR (B)	BIMESTRE ATUAL (C)	NO BIMESTRE (C-B)	ATÉ O BIMESTRE (C-A)
<b>I - DÍVIDA CONSOLIDADA</b>	<b>3.230.132.728,05</b>	<b>3.324.929.182,91</b>	<b>3.363.071.530,35</b>		
DÍVIDA MOBILIÁRIA					
DÍVIDA CONTRATUAL:	1.923.999.250,15	1.873.385.596,13	1.859.240.980,52		
Em Contratos Internos	1.620.323.221,02	1.600.156.428,83	1.598.181.109,68		
(-) Créditos a Receber Ref. a Cobertura FCV'S/CEF	87.862.509,13	73.258.221,05	74.091.152,87		
Em Contratos Externos	391.538.538,26	346.487.388,35	335.151.023,71		
PRECATÓRIOS POSTERIORES A 05-05-2000 (inclusive) *	1.199.271.491,80	1.336.923.101,41	1.381.558.624,35		

PARCELAMENTOS DE DÍVIDA	106.861.986,10	114.620.485,37	122.271.925,48		
<b>II - DEDUÇÕES :</b>	<b>1.686.937.163,80</b>	<b>2.569.651.883,35</b>	<b>2.511.039.807,86</b>		
Ativo Disponível	1.682.396.852,22	2.479.303.626,26	2.360.557.329,91		
Haveres Financeiros	85.325.439,38	90.348.257,09	150.482.477,95		
( - ) Restos a Pagar Processado ( Saldo a Pagar )	80.785.127,80	-	-		
<b>III - DÍVIDA CONSOLIDADA LÍQUIDA</b>	<b>1.543.195.564,25</b>	<b>755.277.299,56</b>	<b>852.031.722,49</b>		
<b>IV - RECEITA DE PRIVATIZAÇÕES</b>	<b>-</b>	<b>-</b>	<b>-</b>		
<b>V - DÍVIDA FISCAL LÍQUIDA ( III + IV )</b>	<b>1.543.195.564,25</b>	<b>755.277.299,56</b>	<b>852.031.722,49</b>	<b>96.754.422,93</b>	<b>-691.163.841,76</b>

FONTE: SIAC - Sistema Integrado de Administração Financeira e Contábil  
Diretoria Geral de Contabilidade / Subsecretaria do Tesouro / SEF

\* Os dados dos Precatórios da coluna "exercício anterior" foram extraídos do Sistema de Representação e Consulta Jurídica em 26/01/2009, os dados da coluna "bimestre anterior" em 16/07/2009 e os dados da coluna "bimestre atual" em 17/09/2009.



**DISTRITO FEDERAL**  
**RELATÓRIO RESUMIDO DA EXECUÇÃO ORÇAMENTÁRIA**  
**DEMONSTRATIVO DOS RESTOS A PAGAR POR PODER E ÓRGÃO**  
**ORÇAMENTO FISCAL E DA SEGURIDADE SOCIAL**  
**ATÉ AGOSTO DE 2009**

PODER	ÓRGÃO	RESTOS A PAGAR PROCESSADOS				RESTOS A PAGAR NÃO PROCESSADOS			
		INSCRITOS	CANCELADOS	PAGOS	A PAGAR	INSCRITOS	CANCELADOS	PAGOS	A PAGAR
	GABINETE DO VICE-GOVERNADOR	304,31	-	304,31	-	33.560,06	13.995,46	19.564,60	-
	SECRETARIA DE GOVERNO	1.008.233,05	20.165,77	988.067,28	-	64.386.004,13	2.084.385,03	52.582.177,42	9.719.441,68
	PROCURADORIA GERAL DO DISTRITO FEDERAL	14.923,38	14.923,38	-	-	132.616,76	590,00	130.806,76	1.220,00
	SECRETARIA DE EST. DE AGRIC. PEC. E ABASTECIMENTO	127.167,79	404,75	126.763,04	-	692.581,14	446.132,00	244.697,40	1.751,74
	SECRETARIA DE CULTURA	674.122,00	62.401,79	611.720,21	-	3.199.223,55	140.000,00	2.168.521,74	890.701,81
	SEC. DE DESENVOLVIMENTO SOCIAL E TRABALHO	6.077.283,94	661.000,94	5.416.283,00	-	22.740.203,57	149.387,26	16.570.164,79	6.020.651,52
	SECRETARIA DE EDUCAÇÃO	16.369.480,72	543.510,05	15.825.970,67	-	62.165.957,92	1.274.096,48	46.032.936,18	14.856.925,26
	SECRETARIA DE FAZENDA	135.208,01	-	135.208,01	-	17.487.280,21	-	13.642.473,07	3.844.807,14
	SEC. DE EST. DE DESENV. ECONOMICO E TURISMO	127.335,08	0,60	127.334,48	-	3.271.411,48	-	2.734.960,13	536.451,35
	SECRETARIA DE OBRAS	11.910.867,84	51.423,64	11.859.444,20	-	116.033.327,40	2.651.368,99	79.900.870,98	33.481.087,43
EXECUTIVO	SECRETARIA DE SAÚDE	4.476.789,56	177.313,32	4.299.476,24	-	125.669.831,40	1.121.854,50	87.703.466,44	36.844.510,46
	SECRETARIA DE SEGURANÇA PÚBLICA	6.044.849,87	8.716,94	6.036.132,93	-	20.115.735,17	327.102,87	18.024.845,21	1.763.787,09
	SECRETARIA DO TRABALHO	740,00	100,00	640,00	-	1.231.422,85	-	309.048,06	922.374,79
	SECRETARIA DE TRANSPORTES	6.918.504,64	265.250,66	6.653.253,98	-	72.088.052,92	12.357,63	61.467.001,51	10.608.693,78
	SEC. DE DESENV. URBANO E MEIO AMBIENTE	3.199.011,42	13.583,79	3.185.427,63	-	27.785.406,50	25.233,84	21.117.626,42	6.642.546,24
	SECRETARIA DE PLANEJAMENTO E GESTÃO	17.122.946,93	2.455.787,67	14.667.159,26	-	9.770.534,23	-	9.756.234,00	14.300,23
	SECRETARIA DE ESPORTE	3.508.354,66	2.763.625,35	744.729,31	-	21.997.730,18	-	13.095.065,15	8.902.665,03
	SECRET. DE CIÊNCIA E TECNOLOGIA	956.883,67	481.600,87	475.282,80	-	5.646.126,11	-	4.003.251,90	1.642.874,21
	SEC. DE EST. DE JUSTIÇA, DIR. HUM. E CIDADANIA	1.798.654,46	35.619,48	1.763.034,98	-	9.795.443,13	136.813,61	7.155.800,07	2.502.829,45
	COREGEDORIA GERAL DO DISTRITO FEDERAL	3.391,07	-	3.391,07	-	918.480,84	-	879.858,12	38.622,72
	SECRETARIA DE HABITAÇÃO DO DF	1.352,43	12,32	1.340,11	-	321.296,35	-	249.265,77	72.030,58
EXECUTIVO	<b>Total</b>	<b>80.476.404,83</b>	<b>7.555.441,32</b>	<b>72.920.963,51</b>	<b>-</b>	<b>585.480.225,90</b>	<b>8.383.317,67</b>	<b>437.788.635,72</b>	<b>139.308.272,51</b>
LEGISLATIVO	CÂMARA LEGISLATIVA DO DF	308.722,97	-	308.722,97	-	3.370.492,12	-	3.034.373,27	336.118,85
	TRIBUNAL DE CONTAS DO DF	-	-	-	-	3.471.877,58	66.163,81	3.285.958,13	119.755,64
LEGISLATIVO	<b>Total</b>	<b>308.722,97</b>	<b>-</b>	<b>308.722,97</b>	<b>-</b>	<b>6.842.369,70</b>	<b>66.163,81</b>	<b>6.320.331,40</b>	<b>455.874,49</b>
<b>Total Global</b>		<b>80.785.127,80</b>	<b>7.555.441,32</b>	<b>73.229.686,48</b>	<b>-</b>	<b>592.322.595,60</b>	<b>8.449.481,48</b>	<b>444.108.967,12</b>	<b>139.764.147,00</b>

FONTE: SIAC - Sistema Integrado de Administração Financeira e Contábil  
Diretoria Geral de Contabilidade / Subsecretaria de Gestão Financeira / SEF



DISTRITO FEDERAL  
RELATÓRIO RESUMIDO DA EXECUÇÃO ORÇAMENTÁRIA  
DEMONSTRATIVO DAS RECEITAS DE OPERAÇÕES DE CRÉDITO E DESPESAS DE CAPITAL  
ORÇAMENTO FISCAL E DA SEGURIDADE SOCIAL  
ATÉ AGOSTO DE 2009

RECEITAS	PREVISÃO P/ O EXERCÍCIO ( A )	REALIZAÇÃO ATÉ O BIMESTRE ( B )	SALDO A REALIZAR ( A-B )
Receitas de Operação de Crédito ( I )	683.301.987,00	70.442.443,54	612.859.543,46
DESPESAS	DOTAÇÃO ATUALIZADA P/ O EXERCÍCIO ( C )	REALIZAÇÃO ATÉ O BIMESTRE ( D )	SALDO A REALIZAR ( C-D )
Despesas de Capital	3.001.184.907,00	685.400.591,72	2.315.784.315,28
(-) Incentivo a Contribuinte - LRF, art. 32, inciso I, § 3º	137.021.604,00	107.532.026,60	29.489.577,40
(-) Incentivo a Inst. Financeira - LRF, art. 32, inciso II, § 3º	-	-	-
DESPESAS DE CAPITAL LÍQUIDA ( II )	2.864.163.303,00	577.868.565,12	2.286.294.737,88
<b>DIFERENÇA ( I ) - ( II )</b>	<b>-2.180.861.316,00</b>	<b>-507.426.121,58</b>	<b>-1.673.435.194,42</b>

FONTE: SIAC - Sistema Integrado de Administração Financeira e Contábil  
Diretoria Geral de Contabilidade / Subsecretaria do Tesouro / SEF



DISTRITO FEDERAL  
RELATÓRIO RESUMIDO DA EXECUÇÃO ORÇAMENTÁRIA  
DEMONSTRATIVO DA RECEITA DE ALIENAÇÃO DE ATIVOS E APLICAÇÃO DOS RECURSOS  
ORÇAMENTO FISCAL E DA SEGURIDADE SOCIAL  
ATÉ AGOSTO DE 2009

I. RECEITAS				PREVISÃO PARA O EXERCÍCIO	RECEITAS REALIZADAS	SALDO A REALIZAR
<b>Receitas de Capital</b>						
<b>ALIENAÇÃO DE ATIVOS ( I ) :</b>				<b>2.870.561,00</b>	<b>11.784.663,86</b>	<b>-8.914.102,86</b>
Alienação de bens móveis				2.870.561,00	2.185.796,25	684.764,75
Fonte 117				2.300.000,00	1.452.359,77	847.640,23
Fonte 217				570.561,00	627.629,96	-57.068,96
Fonte 220				-	105.806,52	(105.806,52)
Alienação de bens imóveis				-	9.598.867,61	-9.598.867,61
Fonte 107				-	884.391,06	-884.391,06
Fonte 207				-	8.714.476,55	-8.714.476,55
II. DESPESAS				DOTAÇÃO AUTORIZADA PARA O EXERCÍCIO	DESPESAS REALIZADAS	SALDO A REALIZAR
<b>APLICAÇÃO DOS RECURSOS PROVENIENTES DE ALIENAÇÃO DE ATIVOS ( II ) :</b>				<b>3.093.959,00</b>	<b>170.149,00</b>	<b>2.923.810,00</b>
fonte 117	UG	NOME DA UG	NATUREZA			
	220903	FUNDO DE REEQ. DOS ORG. INT. DA SEG. PUBLICA	449052 equipamentos e material permanente	400.000,00	-	400.000,00
	220904	FUNDO DE MOD., MANUTENÇÃO E REEQ. DA PMDF - FUNPM	449052 equipamentos e material permanente	200.000,00	-	200.000,00
	220905	FUNDO DE MOD., MANUT. E REEQ. DO CBMDF - FUNCBM	449052 equipamentos e material permanente	200.000,00	-	200.000,00
	220906	FUNDO DE MOD., MANUT. E REEQ. DA PCDF - FUNPCDF	449052 equipamentos e material permanente	1.500.000,00	-	1.500.000,00
<b>TOTAL DA FONTE 117</b>				<b>2.300.000,00</b>	<b>-</b>	<b>2.300.000,00</b>

fonte 217	220202 DEPTO DE ESTRADAS DE RODAGEM DO DF - DER/DF	449052 equipamentos e material permanente	570.561,00	-	570.561,00
	210203 EMATER	449052 equipamentos e material permanente	223.398,00	170.149,00	53.249,00
<b>TOTAL DA FONTE 217</b>			<b>793.959,00</b>	<b>170.149,00</b>	<b>623.810,00</b>

FONTE: SIAC - Sistema Integrado de Administração Financeira e Contábil  
Diretoria Geral de Contabilidade / Subsecretaria do Tesouro / SEF



**DISTRITO FEDERAL**  
**RELATÓRIO RESUMIDO DA EXECUÇÃO ORÇAMENTÁRIA**  
**DEMONSTRATIVO DAS TRANSFERÊNCIAS DA UNIÃO**  
**ORÇAMENTO FISCAL E DA SEGURIDADE SOCIAL**  
**ATÉ AGOSTO DE 2009**

RECEITA	NO BIMESTRE	ATÉ O BIMESTRE
<b>TRANSFERÊNCIAS CORRENTES</b>	<b>181.936.022,39</b>	<b>737.730.312,31</b>
<i>Participação na Receita da União</i>	<b>58.985.349,83</b>	<b>265.477.610,38</b>
Cota-Parte do FPE	43.997.812,54	204.831.373,78
Cota-Parte do FPM	10.919.386,24	50.874.653,70
Cota-Parte do ITR	39.732,36	117.517,74
Cota-Parte do IPI	417.171,50	1.741.455,65
Cota-Parte Contribuição de Intervenção no Domínio Econômico	3.611.247,19	7.912.609,51
<i>Outras transferências da União</i>	<b>537.160,74</b>	<b>1.734.154,83</b>
Contribuição s/ Rec. De Concursos de Prognósticos Esportivos	537.160,74	1.734.154,83
Compensação Financeira Esforço Exportador	-	-
<i>Transferência da Compensação Financeira pela Exploração de Recursos Naturais</i>	<b>330.692,29</b>	<b>1.532.826,55</b>
Compensação Financeira p/ utiliz. de Recursos Hídricos	65.764,84	476.524,81
Cota-Parte da Compensação de Recursos Minerais	264.927,45	1.056.301,74
<i>Transferências de Recursos do Sistema de Saúde - SUS</i>	<b>83.944.156,05</b>	<b>328.895.640,81</b>
Transferências de Recursos do SUS	83.944.156,05	328.895.640,81
<i>Transferência de Recursos do FNAS</i>	<b>927.163,40</b>	<b>4.674.113,43</b>
<i>Transferência de Recursos do FNDE</i>	<b>34.579.812,58</b>	<b>124.889.216,31</b>
Transferência do Salário Educação	23.160.936,90	111.169.668,29
Recursos do Prog. Nac de Alimentação Escolar - PNAE	11.364.430,00	13.637.316,00
Recursos do Prog. Nac de Transporte Escolar PNATE	54.448,68	81.668,52
Recursos do Prog. Nac de Alimentação Escolar em Creche	-	563,50
Recursos do Programa Apoio aos Sist. Atend. a Ed. Jovens e Adultos - Fazendo	-	-
<i>Transferência Financeira do ICMS-Desoneração LC 87/96</i>	<b>2.631.687,50</b>	<b>10.526.750,00</b>
<b>TRANSFERÊNCIAS DE CAPITAL</b>	<b>-</b>	<b>-</b>
<i>Transferências da União</i>	<b>-</b>	<b>-</b>
<b>TOTAL</b>	<b>181.936.022,39</b>	<b>737.730.312,31</b>

FONTE: SIAC - Sistema Integrado de Administração Financeira e Contábil  
Diretoria Geral de Contabilidade / Subsecretaria do Tesouro / SEF



**DISTRITO FEDERAL**  
**RELATÓRIO RESUMIDO DA EXECUÇÃO ORÇAMENTÁRIA**  
**APURAÇÃO DO LIMITE MÍNIMO DE APLICAÇÃO EM : MDE e FUNDEB**  
**ORÇAMENTO FISCAL E DA SEGURIDADE SOCIAL**  
**ATÉ AGOSTO DE 2009**

R\$ 1,00

**RECEITAS DO ENSINO**

RECEITAS	Previsão Anual Inicial	Previsão Anual Atualizada (a)	Receitas Realizadas		%
			No Bimestre	Até o Bimestre (b)	
<b>A</b>	<b>7.957.047.305,00</b>	<b>7.957.047.305,00</b>	<b>1.243.007.962,94</b>	<b>4.997.923.992,73</b>	<b>62,81</b>
<b>A.1</b>	<b>4.415.559.646,00</b>	<b>4.415.559.646,00</b>	<b>691.866.718,66</b>	<b>2.626.072.783,08</b>	<b>59,47</b>
<b>A.1.1</b>	<b>4.385.959.868,00</b>	<b>4.385.959.868,00</b>	<b>687.344.832,81</b>	<b>2.609.627.896,54</b>	<b>59,50</b>
<b>A.1.2</b>	<b>21.306.607,00</b>	<b>21.306.607,00</b>	<b>2.233.530,03</b>	<b>9.503.713,05</b>	<b>44,60</b>
<b>A.1.3</b>	<b>6.452.616,00</b>	<b>6.452.616,00</b>	<b>2.099.964,76</b>	<b>5.788.642,44</b>	<b>89,71</b>
<b>A.1.4</b>	<b>1.840.555,00</b>	<b>1.840.555,00</b>	<b>188.391,06</b>	<b>1.152.531,05</b>	<b>62,62</b>
<b>A.1.5</b>	<b>-</b>	<b>-</b>	<b>-</b>	<b>-</b>	<b>-</b>
<b>A.2</b>	<b>29.002.060,00</b>	<b>29.002.060,00</b>	<b>4.750.479,01</b>	<b>17.378.100,77</b>	<b>59,92</b>
<b>A.2.1</b>	<b>26.982.372,00</b>	<b>26.982.372,00</b>	<b>4.470.103,04</b>	<b>16.319.927,47</b>	<b>60,48</b>

A.2.2	Dívida Ativa	645.482,00	645.482,00	45.611,25	229.352,88	35,53
A.2.3	Multas e Juros de Mora	1.171.762,00	1.171.762,00	224.251,40	793.289,30	67,70
A.2.4	Multas e Juros de Mora da Dívida Ativa	202.444,00	202.444,00	10.513,32	35.531,12	17,55
A.2.5	(-) Restituições	-	-	-	-	-
A.3	IPVA	615.463.168,00	615.463.168,00	48.784.274,66	503.990.466,17	81,89
A.3.1	Principal	575.406.470,00	575.406.470,00	42.572.866,39	483.445.776,87	84,02
A.3.2	Dívida Ativa	20.894.406,00	20.894.406,00	1.453.671,68	5.758.588,59	27,56
A.3.3	Multas e Juros de Mora	12.154.019,00	12.154.019,00	4.309.646,71	12.934.424,07	106,42
A.3.4	Multas e Juros de Mora da Dívida Ativa	7.008.273,00	7.008.273,00	448.089,87	1.851.666,64	26,42
A.3.5	(-) Restituições	-	-	-	-	-
A.4	IRRF	1.393.710.344,00	1.393.710.344,00	207.679.700,78	802.620.979,53	57,59
A.5	IPTU	448.021.764,00	448.021.764,00	84.742.857,15	329.791.217,51	73,61
A.5.1	Principal	390.554.120,00	390.554.120,00	79.301.526,85	307.655.834,19	78,77
A.5.2	Dívida Ativa	41.383.807,00	41.383.807,00	3.264.564,46	14.194.670,31	34,30
A.5.3	Multas e Juros de Mora	6.595.423,00	6.595.423,00	1.402.761,71	4.081.026,58	61,88
A.5.4	Multas e Juros de Mora da Dívida Ativa	9.488.414,00	9.488.414,00	774.004,13	3.859.686,43	40,68
A.5.5	(-) Restituições	-	-	-	-	-
A.6	ITBI	200.557.100,00	200.557.100,00	37.942.391,69	110.052.576,26	54,87
A.6.1	Principal	198.246.144,00	198.246.144,00	37.639.448,01	109.194.288,91	55,08
A.6.2	Dívida Ativa	265.459,00	265.459,00	164.260,66	345.679,91	130,22
A.6.3	Multas e Juros de Mora	1.935.431,00	1.935.431,00	68.327,81	392.329,29	20,27
A.6.4	Multas e Juros de Mora da Dívida Ativa	110.066,00	110.066,00	70.355,21	120.278,15	109,28
A.6.5	(-) Restituições	-	-	-	-	-
A.7	ISS	734.406.725,00	734.406.725,00	132.999.842,09	507.496.924,91	69,10
A.7.1	Principal	702.206.224,00	702.206.224,00	127.634.408,38	487.493.593,40	69,42
A.7.2	Dívida Ativa	28.509.139,00	28.509.139,00	4.032.373,32	15.891.234,41	55,74
A.7.3	Multas e Juros de Mora	2.685.022,00	2.685.022,00	899.041,65	2.398.685,41	89,34
A.7.4	Multas e Juros de Mora da Dívida Ativa	1.006.340,00	1.006.340,00	434.018,74	1.713.411,69	170,26
A.7.5	(-) Restituições	-	-	-	-	-
A.8	Simplex Candango	113.197.630,00	113.197.630,00	33.420.925,86	97.468.574,45	86,10
A.8.1	Principal	106.536.130,00	106.536.130,00	32.658.484,96	94.361.480,01	88,57
A.8.2	Dívida Ativa	6.598.710,00	6.598.710,00	762.295,45	3.104.327,34	47,04
A.8.3	Multas e Juros de Mora	14,00	14,00	-	-	0,00
A.8.4	Multas e Juros de Mora da Dívida Ativa	62.776,00	62.776,00	145,45	2.767,10	4,41
A.8.5	(-) Restituições	-	-	-	-	-
A.9	Outros Impostos	7.128.868,00	7.128.868,00	820.773,05	3.052.380,05	42,82
A.9.1	Principal	-	-	-	-	-
A.9.2	Dívida Ativa	5.277.400,00	5.277.400,00	604.035,64	2.161.209,20	40,95
A.9.3	Multas e Juros de Mora	777.809,00	777.809,00	12.176,92	58.053,78	7,46
A.9.4	Multas e Juros de Mora da Dívida Ativa	1.073.659,00	1.073.659,00	204.560,49	833.117,07	77,60
A.9.5	(-) Restituições	-	-	-	-	-
<b>B</b>	<b>Receita de Transferências Constitucionais e Legais</b>	<b>446.591.074,00</b>	<b>446.591.074,00</b>	<b>58.005.790,14</b>	<b>268.091.750,87</b>	<b>60,03</b>
B.1	Cota-Parte do FPE	332.433.413,00	332.433.413,00	43.997.812,54	204.831.373,78	61,62
B.2	Cota-Parte do FPM	91.028.188,00	91.028.188,00	10.919.386,24	50.874.653,70	55,89
B.3	Cota-Parte ITR	1.014.000,00	1.014.000,00	39.732,36	117.517,74	11,59
B.4	Cota-Parte IPI - Exportação	2.613.000,00	2.613.000,00	417.171,50	1.741.455,65	66,65
B.5	Lei nº 87/1996 - Desoneração do ICMS	19.502.473,00	19.502.473,00	2.631.687,50	10.526.750,00	53,98
<b>C</b>	<b>TOTAL DAS RECEITAS COMPATÍVEIS em MDE (A + B)</b>	<b>8.403.638.379,00</b>	<b>8.403.638.379,00</b>	<b>1.301.013.753,08</b>	<b>5.266.015.743,60</b>	<b>62,66</b>
<b>D</b>	<b>LIMITE MÍNIMO DE APLICAÇÃO EM MDE (25% DE C)</b>	<b>2.100.909.594,75</b>	<b>2.100.909.594,75</b>	<b>325.253.438,27</b>	<b>1.316.503.935,90</b>	<b>62,66</b>
<b>E</b>	<b>LIMITE MÍNIMO DE APLICAÇÃO NO FUNDEB</b>	<b>1.101.323.189,60</b>	<b>1.101.323.189,60</b>	<b>161.058.456,23</b>	<b>684.813.431,19</b>	<b>62,18</b>
E.1	ICMS (20% de A.1)	883.111.929,20	883.111.929,20	138.373.343,73	525.214.556,62	59,47
E.2	ITCD (20% de A.2)	5.800.412,00	5.800.412,00	950.095,80	3.475.620,15	59,92
E.3	IPVA (20% de A.3)	123.092.633,60	123.092.633,60	9.756.854,93	100.798.091,23	81,89
E.4	Cota-Parte FPE (20% de B.1)	66.486.682,60	66.486.682,60	8.799.562,51	40.966.274,76	61,62
E.5	Cota-Parte FPM (20% de B.2)	18.205.637,60	18.205.637,60	2.183.877,25	10.174.930,74	55,89
E.6	Cota-Parte ITR (20% de B.3)	202.800,00	202.800,00	7.946,47	23.503,55	11,59
E.7	Cota-Parte IPI-Exportação (20% de B.4)	522.600,00	522.600,00	83.434,30	348.291,13	66,65
E.8	Lei nº 87/1996 - Desoneração do ICMS (20% de B.5)	3.900.494,60	3.900.494,60	526.337,50	2.105.350,00	53,98
E.9	Aplicação Financeira dos Recursos do Fundeb	-	-	377.003,74	1.706.813,01	-
E.10	Complementação da União ao Fundeb	-	-	-	-	-
<b>F</b>	<b>LIMITE MÍNIMO DE APLICAÇÃO NO PAGTO. DE PROFISSIONAIS DO MAGISTÉRIO DA EDUCAÇÃO BÁSICA (60% de E)</b>	<b>660.793.913,76</b>	<b>660.793.913,76</b>	<b>96.635.073,74</b>	<b>410.888.058,71</b>	<b>62,18</b>

## DESPESAS DO ENSINO

DESPESAS	Dotação Inicial	Dotação Atualizada (a)	Despesas Realizadas		% c=(b/a) x 100
			No Bimestre	Até o Bimestre (b)	
G Despesa Bruta em MDE (informações SIAC) *	2.288.631.373,00	2.285.890.393,00	424.652.233,10	1.451.429.862,31	63,50

G.1	Função Educação	2.282.894.910,00	2.280.153.930,00	424.104.882,68	1.449.160.608,70	63,56
G.2	Função Encargos Especiais	5.736.463,00	5.736.463,00	547.350,42	2.269.253,61	39,56
<b>H</b>	<b>Deduções</b>	<b>106.902.780,00</b>	<b>94.452.780,00</b>	<b>11.505.059,29</b>	<b>17.200.805,97</b>	<b>18,21</b>
H.1	Pesquisas	-	300.000,00	-	-	-
H.2	Subvenções	-	-	-	-	-
H.3	Formações dos Quadros Especiais	-	-	-	-	-
H.4	Assistência Social	85.469.780,00	72.719.780,00	11.505.059,29	17.200.805,97	23,65
H.4.1	Programas Suplementares de Alimentação	49.192.000,00	53.192.000,00	4.918.066,77	6.409.302,38	12,05
H.4.2	Assistência Médica-Odontológica, Farmacêutica e Psicológica	21.888.780,00	6.838.780,00	3.740.943,50	5.095.643,50	74,51
H.4.3	Benefícios Assistenciais a Servidores	850.000,00	1.150.000,00	156.878,30	582.061,48	50,61
H.4.3.1	Outros Benefícios Assistenciais (Aux. Funeal, Natalidade e Creche)	800.000,00	1.100.000,00	156.878,30	582.061,48	52,91
H.4.3.2	Auxílio-Alimentação	50.000,00	50.000,00	-	-	-
H.4.3.3	Auxílio-Transporte e Vale-Transporte	-	-	-	-	-
H.4.4	Outros Formas de Assistência Social	13.539.000,00	11.539.000,00	2.689.170,72	5.113.798,61	44,32
H.4.4.1	Programa Renda Minha	12.500.000,00	10.500.000,00	2.473.798,00	4.416.356,25	42,06
H.4.4.2	Bolsa-Auxílio Normalista	-	-	-	-	-
H.4.4.3	Bolsa-Auxílio Enfermagem	-	-	-	-	-
H.4.4.4	Outras	1.039.000,00	1.039.000,00	215.372,72	697.442,36	67,13
H.5	Obras de Infra-Estrutura	-	-	-	-	-
H.6	Pessoal em Atividade Alheia à MDE (inclusive cedidos e em exercício de mandato eletivo)	21.433.000,00	21.433.000,00	-	-	-
H.7	Outras	-	-	-	-	-
<b>I</b>	<b>DEPESAS REALIZADA EM MDE (G – H)</b>	<b>2.181.728.693,00</b>	<b>2.191.437.613,00</b>	<b>413.147.173,81</b>	<b>1.434.229.056,34</b>	<b>66,45</b>
<b>J</b>	<b>DESPESAS REALIZADAS COM RECURSOS DO FUNDEB **</b>	<b>1.101.773.187,00</b>	<b>1.105.411.972,00</b>	<b>43.517.060,23</b>	<b>645.494.181,78</b>	<b>58,39</b>
J.1	Educação infantil	52.486.718,00	55.839.644,00	2.434.704,89	24.936.229,94	44,66
J.2	Ensino Fundamental	964.920.652,00	963.706.511,00	35.118.151,32	575.034.380,49	59,67
J.3	Ensino Médio	70.899.317,00	72.399.317,00	4.952.396,43	40.190.319,91	55,51
J.4	Educação de Jovens e Adultos	10.000.000,00	10.000.000,00	901.348,53	4.051.634,77	40,52
J.5	Educação Especial integrada ao Ensino Básico	882.500,00	882.500,00	110.459,06	275.572,53	31,23
J.6	Educação Profissional integrada ao Ensino Básico	2.584.000,00	2.584.000,00	-	1.006.044,14	38,93
J.7	J.7 Outras – exceto ensino superior (especificar)	-	-	-	-	-
J.8	<b>PAGAMENTO DE PROFISSIONAIS DO MAGISTÉRIO DA EDUCAÇÃO BÁSICA</b>	<b>992.727.367,00</b>	<b>992.727.367,00</b>	<b>19.569.000,00</b>	<b>568.155.483,21</b>	<b>57,23</b>

## COMPARAÇÃO ENTRE AS APLICAÇÕES E OS LIMITES ESTABELECIDOS :

	RELAÇÃO	LIMITE MÍNIMO LEGAL	APURAÇÃO
MDE	I/C	25%	27,24%
FUNDEB	E	R\$ 684.813.431,19	R\$ 645.494.181,78
PAGAMENTO DE PROFISSIONAIS DO MAGISTÉRIO DA EDUCAÇÃO BÁSICA	J.8/E	60%	82,97%

FONTE: SIAC - Sistema Integrado de Administração Financeira e Contábil

Diretoria Geral de Contabilidade / Subsecretaria do Tesouro / SEF

\* Não inclui ensino superior, em conformidade com o art. 241 da LODF.

\*\* J = valores líquidos, já abatidas as deduções de que trata o item H.



**DISTRITO FEDERAL**  
**RELATORIO RESUMIDO DA EXECUÇÃO ORÇAMENTÁRIA**  
**APLICAÇÕES EM AÇÕES E SERVIÇOS PÚBLICOS DE SAÚDE**  
**VERIFICAÇÃO DO CUMPRIMENTO DA EMENDA CONSTITUCIONAL 29/2000**  
**ORÇAMENTO FISCAL E DA SEGURIDADE SOCIAL**  
**ATÉ AGOSTO DE 2009**

<b>A</b>	<b>Receita : Base de cálculo Estadual - B.E</b>	<b>3.353.049.998,16</b>
A1	75% do ICMS	1.957.220.922,41
A2	75% da Dívida Ativa - ICMS	7.127.784,79
A3	75% de Multas/Juros/Correção Monetária -ICMS	4.341.481,83
A4	75% de Multas/Juros/Correção Monetária - Div. Ativa do ICMS	864.398,29
A5	SIMPLES	94.361.480,01
A6	Dívida Ativa - Simples	3.104.327,34
A7	Multas/Juros/Correção Monetária - SIMPLES	-
A8	Multas/Juros/Correção Monetária - Div. Ativa do SIMPLES	2.767,10
A9	50% do IPVA	241.722.888,44
A10	50% da Dívida Ativa - IPVA	2.879.294,30
A11	50% de Multas/Juros/Correção Monetária -IPVA	6.467.212,04
A12	50% de Multas/Juros/Correção Monetária -Div. Ativa do IPVA	925.833,32
A13	ITCD	16.319.927,47
A14	Dívida Ativa - ITCD	229.352,88
A15	Multas/Juros/Correção Monetária -ITCD	793.289,30
A16	Multas/Juros/Correção Monetária -Div. Ativa do ITCD	35.531,12
A17	Imp. S/ Renda e Prov. de Queer Natureza	802.620.979,53
A18	Quota-parte FPE	204.831.373,78
A19	75% Quota-parte IPI-Exportação	1.306.091,74
A20	75% transferência LC 87/96 - Lei Kandir	7.895.062,50
<b>B</b>	<b>Receita : Base de cálculo Municipal - B.M</b>	<b>1.909.913.365,39</b>
B1	25% do ICMS	652.408.974,14

B2	25% da Dívida Ativa - ICMS	2.375.928,26
B3	25% de Multas/Juros/Correção Monetária - ICMS	1.447.160,61
B4	25% de Multas/Juros/Correção Monetária - Div. Ativa do ICMS	288.132,76
B5	50% do IPVA	241.722.888,44
B6	50% da Dívida Ativa - IPVA	2.879.294,30
B7	50% de Multas/Juros/Correção Monetária - IPVA	6.467.212,04
B8	50% de Multas/Juros/Correção Monetária - Div. Ativa do IPVA	925.833,32
B9	IPTU	307.655.834,19
B10	Dívida Ativa - IPTU	14.194.670,31
B11	Multas/Juros/Correção Monetária - IPTU	4.081.026,58
B12	Multas/Juros/Correção Monetária - Div. Ativa do IPTU	3.859.686,43
B13	ISS	487.493.593,40
B14	Dívida Ativa - ISS	15.891.234,41
B15	Multas/Juros/Correção Monetária - ISS	2.398.685,41
B16	Multas/Juros/Correção Monetária - Div. Ativa do ISS	1.713.411,69
B17	ITBI	109.194.288,91
B18	Dívida Ativa - ITBI	345.679,91
B19	Multas/Juros/Correção Monetária - ITBI	392.329,29
B20	Multas/Juros/Correção Monetária - Div. Ativa do ITBI	120.278,15
B21	Quota-parte ITR	117.517,74
B22	Quota-parte FPM	50.874.653,70
B23	25% Quota-parte IPI-Exportação	435.363,91
B24	25% transferência LC 87/96 - Lei Kandir	2.631.687,50
<b>C</b>	<b>Recursos Mínimos a aplicar (12% da Base Estadual + 15% da Base Municipal)</b>	<b>688.863.004,59</b>
<b>D</b>	<b>Aplicações em ações e serviços públicos de saúde = (D1 - D2)</b>	<b>543.965.507,88</b>
D1	Total aplicado no Fundo de Saúde (funções : saúde e encargos especiais)	548.028.618,28
D1.1	Função : Saúde	511.214.530,10
D1.2	Função : Encargos Especiais	36.814.088,18
D2	Exclusões :	4.063.110,70
D2.1	Aplicações na Função 28 (encargos especiais) em Gastos que NÃO se referem a custeio de pessoal em atividade de saúde	3.848.570,70
D2.2	FEPECS	214.540,00
<b>E</b>	<b>DEFICIT (D - C)</b>	<b>-144.887.497,01</b>

FONTE: SIAC - Sistema Integrado de Administração Financeira e Contábil  
Diretoria Geral de Contabilidade / Subsecretaria do Tesouro / SEF

FONTE DE RECURSOS DE FINAL : 00, 01, 02, 05 e 09



**DISTRITO FEDERAL**  
**RELATÓRIO RESUMIDO DA EXECUÇÃO ORÇAMENTÁRIA**  
**DEMONSTRATIVO SIMPLIFICADO DO RELATÓRIO RESUMIDO DA EXECUÇÃO ORÇAMENTÁRIA**  
**ORÇAMENTO FISCAL E DA SEGURIDADE SOCIAL**  
**ATÉ AGOSTO 2009**

LRF, Art. 48 - Anexo XVII

BALANÇO ORÇAMENTÁRIO - RECEITAS		no bimestre	até o bimestre		
Previsão Inicial da Receita				11.997.447.333,00	
Previsão Atualizada da Receita				12.793.543.879,05	
Receitas Realizadas	1.913.084.410,60			7.505.627.758,56	
Saldos de Exercícios Anteriores (utilizados para Créditos Adicionais)				208.920.533,65	
BALANÇO ORÇAMENTÁRIO - DESPESAS		no bimestre	até o bimestre		
Dotação Inicial				11.997.447.333,00	
Créditos Adicionais				1.707.351.704,35	
Dotação Atualizada				13.704.799.037,35	
Despesas Empenhadas	2.390.494.693,59			7.811.566.580,71	
Despesas Liquidadas	2.015.263.948,86			6.345.922.366,96	
Superávit Orçamentário				1.159.705.391,60	
DESPESAS POR FUNÇÃO / SUBFUNÇÃO		no bimestre	até o bimestre		
Despesas Empenhadas	2.390.494.693,59			7.811.566.580,71	
Despesas Liquidadas	2.015.263.948,86			6.345.922.366,96	
RECEITA CORRENTE LÍQUIDA - RCL		Últimos 12 meses			
Receita Corrente Líquida				10.018.877.825,00	
RECEITAS / DESPESAS PREVIDENCIÁRIAS		no bimestre	até o bimestre		
Receitas Previdenciárias (I)	200.667.987,20			734.363.768,21	
Despesas Previdenciárias (II)	153.844.975,59			601.921.198,76	
Resultado Previdenciário (I - II)	46.823.011,61			132.442.569,45	
RESULTADOS NOMINAL E PRIMÁRIO		Resultado Apurado até o bimestre			
Resultado nominal				-691.163.841,76	
Resultado Primário				1.177.704.261,42	
Resultado Primário Real				1.372.913.593,65	
MOVIMENTAÇÃO DOS RESTOS A PAGAR		Inscrição	Cancelamento até o bimestre	Pagamento até o bimestre	Saldo a Pagar
<b>POR PODER</b>					
RESTOS A PAGAR PROCESSADOS		80.785.127,80	7.555.441,32	73.229.686,48	-
Poder Executivo		80.476.404,83	7.555.441,32	72.920.963,51	-
Poder Legislativo		308.722,97	-	308.722,97	-
RESTOS A PAGAR NÃO-PROCESSADOS		592.322.595,60	8.449.481,48	444.108.967,12	139.764.147,00
Poder Executivo		585.480.225,90	8.383.317,67	437.788.635,72	139.308.272,51
Poder Legislativo		6.842.369,70	66.163,81	6.320.331,40	455.874,49
<b>TOTAL</b>		<b>673.107.723,40</b>	<b>16.004.922,80</b>	<b>517.338.653,60</b>	<b>139.764.147,00</b>
DESPESAS COM MANUTENÇÃO E DESENVOLVIMENTO DO ENSINO - MDE		Valor apurado até o bimestre	Limites Constitucionais Anuais		
Mínimo Anual de 25% dos Impostos na Manutenção e Desenvolvimento do Ensino - MDE		R\$ 1.434.229.056,34	Mínimo a Aplicar	25%	Aplicado até o bimestre
Mínimo Anual de aplicação no FUNDEB		R\$ 645.494.181,78			R\$ 645.494.181,78
Mínimo Anual de 60% do FUNDEB na Remuneração dos Profissionais do Ensino Básico		410.888.058,71		60%	82,97%
RECEITAS DE OPERAÇÕES DE CRÉDITO E DESPESAS DE CAPITAL		Valor apurado até o bimestre		Saldo a Realizar	
Receita de Operação de Crédito			70.441.443,34		612.859.543,46
Despesa de Capital Líquida			577.868.565,12		2.286.294.737,88

RECEITA DA ALIENAÇÃO DE ATIVOS E APLICAÇÃO DOS RECURSOS		Valor apurado até o bimestre	Saldo a Realizar
Receita de Capital Resultante da Alienação de Ativos		11.784.663,88	-8.914.102,86
Aplicação dos Recursos da Alienação de Ativos		170.149,00	2.923.810,00
DESPESAS COM AÇÕES E SERVIÇOS PÚBLICOS DE SAÚDE		Limite Constitucional Anual	
		Mínimo a Aplicar até o bimestre	Valor Aplicado até o bimestre
Despesas Próprias com Ações e Serviços Públicos de Saúde		688.853.004,59	543.965.507,58

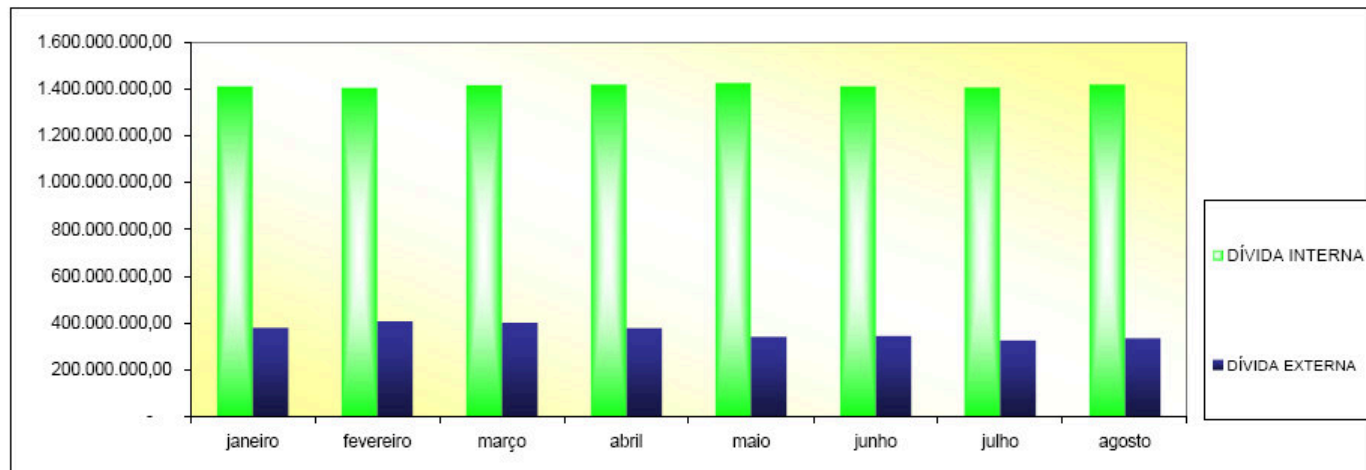
**EVOLUÇÃO DA DÍVIDA PÚBLICA DO DISTRITO FEDERAL**  
**ADMINISTRAÇÃO DIRETA**

MÊS	POSIÇÃO DO SALDO DEVEDOR EM 2009						TOTAL CONSOLIDADO
	DÍVIDA INTERNA			DÍVIDA EXTERNA			
	GDF	PARCELAMENTO TRIBUTOS FEDERAIS	TOTAL	GDF	CAESB/GDF		
janeiro	1.411.758.769,33	-260.061,17	1.411.498.708,16	381.337.306,65	122.205.591,92	1.792.836.014,81	
fevereiro	1.405.550.837,77	-522.564,30	1.405.028.273,47	408.589.430,45	127.785.626,54	1.813.617.703,92	
março	1.404.438.596,70	10.465.545,88	1.414.904.142,58	402.285.505,71	125.464.927,81	1.817.189.648,29	
abril	1.408.221.880,24	10.232.978,21	1.418.454.858,45	378.933.637,31	118.694.247,63	1.797.388.495,76	
maio	1.410.982.133,62	13.907.437,50	1.424.889.571,12	343.219.972,47	109.540.103,67	1.768.109.543,59	
junho	1.396.344.264,78	13.602.517,48	1.409.946.782,26	346.487.388,35	105.739.206,49	1.756.434.170,61	
julho	1.392.619.714,04	13.297.597,46	1.405.917.311,50	326.697.273,64	102.709.764,93	1.732.614.585,14	
agosto	1.394.162.764,29	23.888.783,41	1.418.051.547,70	335.151.023,71	103.792.523,92	1.753.202.571,41	

## NOTA:

1. no caso de se consolidar os saldos devedores das dívidas fundadas internas e externas, das administrações direta e indireta, excluir, para evitar a dupla contagem, os valores da coluna CAESB/GDF, que referem-se ao compartilhamento dos recursos oriundos do Banco Interamericano de Desenvolvimento- BID, por meio do Contrato n.º 1.283-OC-BR, ajustado por dispositivos contidos no Contrato n.º 001/2001-SO/SEFP/DF.

2. não consta em qualquer ajuste firmado pelo Distrito Federal a concessão de garantias de que trata o art. 55, inciso I, item "c" da Lei Complementar n.º 101, de 4 de maio de 2000.



ELABORAÇÃO: DIDAH/SUTES/SEF

**EVOLUÇÃO DA DÍVIDA PÚBLICA DO DISTRITO FEDERAL**  
**ADMINISTRAÇÃO INDIRETA**

MÊS	POSIÇÃO DO SALDO DEVEDOR EM 2009								TOTAL
	DÍVIDA INTERNA								
	CODHAB	FCVS/CAINA	TOTAL CODHAB	PARCELAMENTO TRIBUTOS FEDERAIS	CAESB/GDF	CAESB-OUTROS	TOTAL CAESB	TOTAL CEB	
JAN	203.804.175,11	87.862.509,13	115.941.665,98	106.288.973,49	122.205.591,92	368.272.067,37	490.477.659,29	294.198.500,20	900.617.825,47
FEV	203.660.311,43	71.611.570,67	132.048.740,76	105.484.916,09	127.785.626,54	366.647.303,01	494.432.929,55	315.786.616,08	942.268.286,39
MAR	203.647.201,19	72.042.856,78	131.604.344,41	104.968.179,04	125.464.927,81	367.248.681,41	492.713.609,22	335.702.950,81	960.020.904,44
ABR	203.409.467,36	72.447.194,41	130.962.272,95	103.651.441,99	118.694.247,63	365.442.637,92	484.136.885,55	354.872.255,88	969.971.414,38

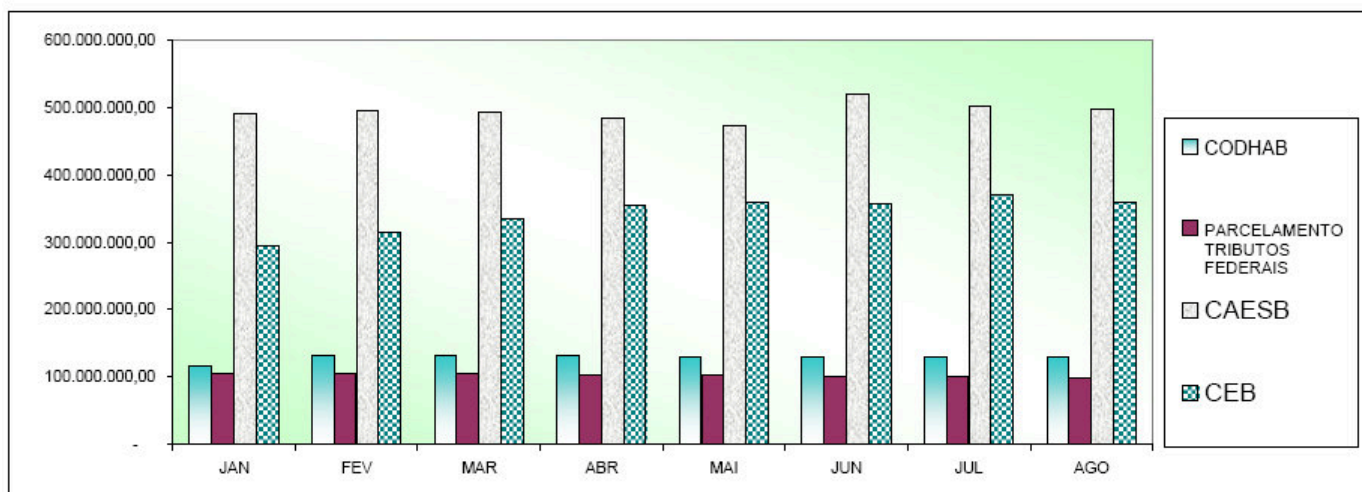


MAI	202.698.471,98	72.840.030,10	129.858.441,88	102.334.704,94	109.540.103,64	364.612.430,62	474.152.534,26	358.430.748,00	962.441.724,14
JUN	203.812.164,05	73.258.221,05	130.553.943,00	101.017.967,89	105.739.206,50	414.712.205,28	520.451.411,76	357.427.992,00	1.008.433.346,76
JUL	203.994.820,51	73.697.038,04	130.297.582,47	99.699.879,12	102.709.764,93	398.114.471,98	500.824.236,91	370.914.202,00	1.002.036.021,38
AGO	204.018.345,39	74.091.152,87	129.927.192,52	98.383.142,07	103.792.523,92	304.504.392,71	498.296.916,63	358.799.451,00	997.023.560,15

**NOTA:**

1. CAESB/GDF refere-se à parcela de responsabilidade da CAESB consignada no Contrato n.º 001/2001-SO/SEFP/DF que ajusta, entre outras providências, o compartilhamento dos recursos e das obrigações oriundos do Banco Interamericano de Desenvolvimento- BID, à conta do Contrato n.º 1.288/OC-BR, entre o GDF e aquela empresa;

2. não consta dos ajustes firmados pelas entidades da administração indireta do complexo administrativo do Distrito Federal, a concessão, por aquele ente estatal, de garantias de que trata o art. 55, inciso I, item "o" da Lei Complementar n.º 101, de 4 de 2000.



ELABORAÇÃO: DIDAHS/UTES/GEF

FONTE: Balançete mensal/DIGEC/UTES/GEF, CAESB e CEB

**SUBSECRETARIA DA RECEITA**

INSTRUÇÃO NORMATIVA Nº 08, DE 28 DE SETEMBRO DE 2009.

Exclui contribuinte da relação constante do artigo 1º da Instrução nº 07, de 05 de março de 2008, que especifica.

O SUBSECRETÁRIO DA RECEITA, DA SECRETARIA DE ESTADO DE FAZENDA DO DISTRITO FEDERAL, no uso das atribuições previstas no inciso IX do artigo 216 do Regimento Geral da Secretaria de Estado de Fazenda, aprovado pela Portaria nº 648, de 21 de dezembro de 2001, e tendo em vista o parágrafo único do artigo 1º do Decreto nº 28.819, de 04 de março de 2008, resolve:

Art. 1º - Fica excluído da relação constante do artigo 1º da Instrução nº 7, de 05 de março de 2008, o contribuinte de nome empresarial: COMERCIAL DE ALIMENTOS PONTE ALTA LTDA, CF/DF nº 07.409.731/001-10, CNPJ nº 03.786.789/0001-46.

Art. 2º - O contribuinte a que se refere o artigo anterior, sem prejuízo de outras obrigações previstas na legislação tributária, deverá:

I - proceder conforme determina o artigo 321-D do Decreto nº 18.955, de 22 de dezembro de 1997;

II - observar o disposto no artigo 6º do Decreto nº 28.819, de 04 de março de 2008.

Art. 3º - Esta Instrução Normativa entra em vigor na data de sua publicação.

Art. 4º - Revogam-se as disposições em contrário.

ADRIANO SANCHES SÃO PEDRO

ORDEM DE SERVIÇO Nº 80, DE 28 DE SETEMBRO DE 2009.

Anula a OS nº 82/2007, de 23 de julho de 2007, que determina a inutilização dos dossiês cadastrais mantidos em arquivo nas Unidades da Diretoria de Atendimento ao Contribuinte.

O SUBSECRETÁRIO DA RECEITA, DA SECRETARIA DE ESTADO DE FAZENDA DO DISTRITO FEDERAL, no uso de suas atribuições legais, e considerando o disposto no Parecer nº 114/2008-PROFIS/PGDF, na Nota Técnica nº 161/SUCOR/SEOPS 2009 e no Ofício nº 900/2009-SUCOR/SEOPS, resolve:

Art. 1º - Tornar nula a Ordem de Serviço nº 82, de 23 de julho de 2007.

Art. 2º - Esta Ordem de Serviço entra em vigor na data de sua publicação.

ADRIANO SANCHES SÃO PEDRO

**DIRETORIA DE TRIBUTAÇÃO  
GERÊNCIA DE JULGAMENTO E PROCESSO  
ADMINISTRATIVO-FISCAL**

ATO DECLARATÓRIO Nº 261, DE 22 DE SETEMBRO DE 2009.

Processo: 127.005.653/2009; Interessado: DAVOLI PARTICIPAÇÃO E INVESTIMENTOS LTDA.; CNPJ: 08.585.129/0001-10; Assunto: Reconhecimento de não-incidência de ITBI -

Integralização de Capital Social.

O GERENTE DE JULGAMENTO E PROCESSO ADMINISTRATIVO-FISCAL, DA DIRETORIA DE TRIBUTAÇÃO, DA SUBSECRETARIA DA RECEITA, DA SECRETARIA DE ESTADO DE FAZENDA DO DISTRITO FEDERAL, no uso das atribuições previstas no artigo 109, inciso II da Portaria nº 563, de 05 de setembro de 2002, que alterou o Anexo Único à Portaria 648, de 21 de dezembro de 2001, e tendo em vista a delegação de competência conferida pela Ordem de Serviço nº 10, de 13 de fevereiro de 2009 c/c Ordem de Serviço nº 03, de 13 de fevereiro de 2009, fundamentado no artigo 156, §2º da Constituição Federal de 1988, na Lei nº 3.830/06 e no Decreto nº 27.576/06, declara: NÃO INCIDIR a cobrança do ITBI relativo à transmissão do imóvel abaixo, em face da impossibilidade da caracterização da atividade preponderante da empresa adquirente, tendo em vista não haver decorrido o prazo de que tratam os §§ 2º e 3º, do artigo 3º, da Lei nº 3.830/06: ADQUIRENTE: DAVOLI PARTICIPAÇÃO E INVESTIMENTOS LTDA. - CNPJ Nº 08.585.129/0001-10; TRANSMITENTE: EVARISTO DE OLIVEIRA - CPF Nº. 001.830.671-34; NATUREZA DA TRANSAÇÃO: Integralização de Capital Social; DOCUMENTOS FISCAIS DO PERÍODO DE: 05/2007 a 05/2011; IDENTIFICAÇÃO DO IMÓVEL; 1 - SRT/N QD 701 CJ C LT 124 SL 509 ALA B; 2 - SHCSW SQ SW 301 BL E AP 610 GR 45; 3 - SHCSW SQ SW 301 BL E AP 308 GR 21; 4 - SHCSW SQ SW 301 BL E AP 310 GR 9; 5 - QUOTA PARTE DE 0,006373 DA PJ D DA SH/N QD HN - 4; MAT/CART; 61.161/2º; 146.888/ 1º; 146.850/1º; 146.852/1º; 60.086/2º; INSCRIÇÃO; 46383654; 48384976; 48384712; 48384739; 09809708.

Apurada a preponderância a que se refere o § 1º do artigo 3º da Lei nº 3.830/06, o imposto será devido nos termos da lei vigente à data da aquisição objeto do presente ato (§ 4º do artigo 3º da Lei nº 3.830/06). Fica o adquirente, desde já, NOTIFICADO da obrigação de apresentar no prazo de 45 (quarenta e cinco) dias, a contar do encerramento do prazo para entrega da declaração de imposto de renda pessoa jurídica, relativa ao exercício de 2011, conforme disposto no § 5º do artigo 2º do Decreto nº 27.576, de 28 de dezembro de 2006, à Gerência de Julgamento e Processo Administrativo-Fiscal/GEJUC desta Subsecretaria, os documentos fiscais necessários (Registro da(s) transmissão(ões) junto ao Cartório de Registro de Imóveis, Livros Diário e Razão, Balançete Mensais, Demonstração de Resultado do Exercício e Declaração de Imposto de Renda da Pessoa Jurídica até o último exercício apresentado) para a apuração da atividade preponderante. Caso o contribuinte não apresente esses documentos no prazo mencionado, o Ato Declaratório será cassado. Os requisitos legais para a concessão deste benefício foram verificados por Edilene Borges de Azevedo Menezes, Auditora Tributária, matrícula nº 110.190-0; e ratificados por Homino de Almeida Júnior, Chefe do Núcleo de Benefícios Fiscais. Publique-se; Cientifique-se; Envie-se o processo ao NUGIT/GEGAR/DI-RAR para lançar o ITBI e registrar sua respectiva suspensão no SITAF;

Após, retorne-se ao NUBEF/GEJUC/DITRI para aguardar o decurso do prazo.

GERIVALDO ALVES MAGALHÃES

ATO DECLARATÓRIO Nº 265, DE 24 DE SETEMBRO DE 2009.

Processo: 047.001092-2009; Interessado: Valdivina Pires da Silva; CNPJ: 38.017.497/0001-23 ; Assunto: Reconhecimento de não-incidência de ITBI.